

COVID E PROFESSIONISTI

Gli esami di Stato a distanza moltiplicano gli abilitati: +17mila nel 2020

PROFESSIONE	ABILITATI 2020	VAR. % SUL 2019
Ingegnere informatico	1.414	+180
Chimico	760	+144
Ingegnere industriale	6.223	+128
Architetto	6.443	+102
TOTALE CATEGORIE	46.741	+54

Fonte: Mur

Cherchi e Uva — a pag. 11

Con gli esami di Stato a distanza boom di candidati e promossi

L'accesso. Nel 2020 balzo del 54% degli abilitati. Aumento per tutte le professioni (esclusi i veterinari) e, in particolare, architetti, ingegneri ed esperti contabili. La prova senza scritti ha attirato più partecipanti

**Antonello Cherchi
Valeria Uva**

Gli esami di Stato a distanza, a cui si è stati obbligati dalla pandemia, hanno fatto registrare un significativo aumento degli abilitati. Secondo i dati (gli ultimi disponibili) del ministero dell'Università i "promossi" alle sessioni del 2020, le prime da remoto, sono stati oltre il 54% in più rispetto all'anno precedente. Da un totale di più di 30mila abilitati si è arrivati a sfiorare quota 47mila. La crescita degli abilitati riguarda tutte le professioni, con i soli veterinari che nel 2020 fanno registrare il segno meno. Anche i risultati degli esami di avvocati e consulenti del lavoro - i primi vigilati dal ministero della Giustizia, mentre i secondi svolgono gli esami di abilitazione presso gli ispettorati del lavoro - confermano questo quadro.

È presto per individuare con certezza i motivi del boom. Potrebbero correre diversi fattori che per ora si possono presumere: dalla maggiore semplicità delle prove all'indulgenza delle commissioni. Ma una cosa è certa: il forte aumento anche dei candidati. Indotti da una presunta facilità dell'esame o almeno dall'assenza dello scoglio degli scritti, molti più giovani hanno deciso di tentare la carta che permette l'accesso all'Albo. Lo dice con chiarezza per ingegneri e architetti il

Rapporto del centro studi del **Consiglio nazionale ingegneri** sull'accesso alla professione nel 2020. Ma è una tendenza che si intravede anche altrove.

Architetti e ingegneri

Aspiranti architetti quasi raddoppiati: dai 5.941, record negativo del 2019, agli oltre 10mila del 2020. A raddoppiare è pure il numero degli abilitati all'esame di ingegnere e ingegnere junior: dagli 8.512 del 2019 ai 16.146 del 2020 (sommando le varie specializzazioni). Anche se il risultato - sottolinea il rapporto - sembra un effetto "psicologico" più che reale, legato alla convinzione di prove più abbordabili, che ha moltiplicato il numero di candidati. Per gli ingegneri, infatti, il tasso di successo nel 2020 non è cresciuto di molto: 91,3% contro l'87,9 del 2019. L'aumento degli idonei riguarda soprattutto gli ingegneri industriali e informatici, che in passato hanno disertato l'esame di Stato, e comunque «corrisponde solo in parte a un incremento delle iscrizioni all'Ordine. Degli oltre 14mila abilitati alla professione di ingegnere del 2020, solo 5mila circa risultano iscritti all'Albo a fine 2021».

Gli avvocati

Non c'isone ancora dati strutturati, anche perché nel 2020 la sessione d'esame è saltata e quella del 2021 è appena terminata. L'impressione è, però, che questi esami di Stato siano stati più favorevoli. «La media degli abilitati -

spiega Carlo Rossa, avvocato e presidente della prima sottocommissione nel distretto di Torino - è stata più alta (41,3%) rispetto al 2019 (39,4%) e comunque alla media delle sessioni scorse (37%). D'altra parte, il solo esame orale consente una valutazione più positiva rispetto allo scritto». Così è stato anche nel distretto di Salerno. «Su più di 800 candidati - sottolinea l'avvocato Michele Sarno, presidente della prima sottocommissione - il 60% ha ottenuto l'abilitazione. Una percentuale più elevata rispetto al passato».

I consulenti del lavoro

Quella del 2020 sembra essere stata una vera e propria corsa all'abilitazione, con un forte incremento dei candidati prima ancora che degli abilitati. Tendenza che - stando ai primi dati raccolti presso alcuni Ordini - non è stata confermata nel 2021. Per esempio, in Piemonte dai 102 candidati del 2019 si è saliti a 124 l'anno dopo per poi riscendere a 80 nel 2021. In Campania fiammata del 2020: da 140 a 203 candidati (+45%) ora a quota 168. Riguardo agli abilitati, non si possono ancora trarre indicazioni univoche. In Campania, ad esempio, i promossi alla prova semplificata sono addirittura diminuiti al 67%, contro il 72% del 2019; così anche in Friuli Venezia Giulia (-9% gli idonei 2020 sul 2019). In Piemonte, al contrario, è passato il 41% dei candidati, contro il 28% dell'epoca pre-Covid.

Il futuro

I numeri del 2020 stanno cominciando a far valutare la possibilità di rendere più stabili eventuali semplificazioni, che possono funzionare anche da barriera alla fuga dalle professioni. Gli ingegneri invitano a riflettere sulla lau-

rea abilitante per il percorso magistrale, che avrebbe, secondo il centro studi, «una rilevanza strategica» soprattutto per avvicinare all'Albo gli ingegneri industriali e dell'informazione».

Il vicepresidente del Consiglio nazionale, Francesco Duraccio, annuncia

che i risultati 2020 sono «oggetto di attenzione da parte del Consiglio nazionale e di approfondimenti con il ministero del Lavoro e l'Ispettorato nazionale del lavoro. Anche perché il nuovo esame non pregiudica la verifica della preparazione del candidato».

© RIPRODUZIONE RISERVATA

La crescita degli idonei

Abilitati all'esame di Stato nel 2019, 2020 e variazione %

	2019	2020		
Agronomo e forestale jr	43	96		123,3%
Architetto	3.198	6.443		101,5%
Architetto jr	181	445		145,9%
Assistente sociale	1.356	1.859		37,1%
Assistente sociale specialista	519	875		68,6%
Attuario	39	61		56,4%
Biologo	2.867	4.657		62,4%
Biologo jr	51	99		94,1%
Chimico	311	760		144,4%
Chimico jr	23	58		152,2%
Conservatore	5	5		--
Dottore agronomo e dottore forestale	509	912		79,2%
Dottore commercialista	1.541	2.284		48,2%
Dottore in tecniche psicologiche*	9	10		11,1%
Dottore in tecniche psicologiche**	22	47		113,6%
Esperto contabile***	151	305		102%
Farmacista	4.238	4.261		0,5%
Geologo	259	341		31,7%
Geologo jr	10	21		110%
Ingegnere civile e ambientale	3.985	5.350		34,3%
Ingegnere civile e ambientale jr	411	1.021		148,4%
Ingegnere dell'informazione	505	1.414		180%
Ingegnere dell'informazione jr	35	95		171,4%
Ingegnere industriale	2.729	6.223		128%
Ingegnere industriale jr	134	322		140,3%
Odontoiatria	888	994		11,9%
Paesaggista	101	108		6,9%
Pianificatore	135	152		12,6%

Pianificatore jr	9	39		333,3%
Psicologo	5042	6.447		27,9%
Tecnologo alimentare	116	221		90,5%
Veterinario	858	816		-4,9%
TOTALE	30.280	46.741		54,4%

* Per i contesti sociali, organizzativi e del lavoro - ** Per i servizi alla persona e alla comunità - *** Ex ragioniere e perito commerciale - Fonte: Ufficio di statistica ministero Università - Elaborazioni su dati Anagrafe nazionale degli studenti






ILLUSTRAZIONE DI MARCO MARELLA



Dai primi risultati appare confermata anche per avvocati e consulenti del lavoro



Si sta cominciando a valutare la possibilità di mandare a regime alcune semplificazioni delle selezioni da remoto