



CONSIGLIO NAZIONALE
DEGLI INGEGNERI

ANALISI SULL'AGGIORNAMENTO DEI PROFESSIONISTI ANTINCENDIO

Gruppo di lavoro sicurezza CNI

ottobre 2015

INTRODUZIONE

Ad un anno dalla scadenza del primo “quinquennio di riferimento”¹, il gruppo di lavoro sicurezza del CNI ha analizzato lo stato dell’aggiornamento obbligatorio degli Ingegneri professionisti antincendio.

La formazione e l’aggiornamento dei professionisti antincendio sono attualmente regolati dal DM 05/08/2011 e successiva circolare DCPREV n. 7213 del 25/05/2012.

Come previsto dal D.M. 05/08/2011, per il mantenimento dell’iscrizione negli elenchi del Ministero dell’Interno², i professionisti antincendio devono frequentare corsi e/o seminari di aggiornamento della durata complessiva di almeno quaranta ore, nell’arco di cinque anni, a decorrere dalla data di iscrizione nell’elenco stesso ovvero dalla data di entrata in vigore del D.M. 05/08/2011, per i soggetti già iscritti nell’elenco.

La fonte dei dati dell’analisi è l’applicativo informatico dei Vigili del Fuoco, che contiene gli elenchi ufficiali dei professionisti antincendio.

In particolare nella sezione Gestione Professionisti Antincendio del sito internet dei Vigili del Fuoco sono registrati gli eventi formativi erogati da Ordini e Collegi professionali delle categorie i cui iscritti possono essere inclusi negli elenchi del Ministero dell’Interno, in qualità di “professionisti antincendio” (art. 16 del D.Lgs. 139/2006).

Ad ogni professionista antincendio viene assegnato (art. 7 del D.M. 05/08/2011) un numero di crediti formativi pari al numero di ore di corsi e/o seminari frequentati³.

I dati utilizzati nella presente analisi sono stati estratti in data 11/09/2015, mentre i dati della sezione 2, sono aggiornati a Luglio 2015.

Si precisa che, in alcuni casi, i dati scaricati dal sito dei Vigili del Fuoco potrebbero non corrispondere al reale aggiornamento sostenuto dai professionisti antincendio a causa del ritardo nel caricamento dei crediti da parte delle segreterie degli Ordini.

¹ Per i professionisti antincendio già iscritti agli elenchi del Ministero dell’Interno alla data di entrata in vigore del D.M. 05/08/2011 (28/08/2011)

² D.Lgs. 08/03/2006 n.139.

³ Si precisa che la circolare DCPREV n. 7213 del 25/05/2012 prevede, tra le 40 ore di aggiornamento nel quinquennio di riferimento, un numero massimo di 12 ore derivanti dalla frequenza di seminari.

INDICE

- Sezione 1. Distribuzione dei professionisti antincendio per categorie professionali**
pag. 7
- Sezione 2. Eventi formativi erogati da Ordini e Collegi professionali**
Analisi su base nazionale
pag. 11
- Sezione 3. Numero di iscritti e ore di aggiornamento maturate dagli ingegneri professionisti antincendio**
Analisi su base nazionale, regionale e provinciale
pag. 23
- Sezione 4. Graduatorie regionali e provinciali del numero di ore di aggiornamento maturate, in rapporto al numero di ingegneri professionisti antincendio**
pag. 331
- Conclusioni**
pag. 337

Sezione 1

DISTRIBUZIONE DEI PROFESSIONISTI ANTINCENDIO PER CATEGORIE PROFESSIONALI

dati a Settembre 2015

In questa sezione si riporta l'elenco dei professionisti antincendio iscritti (a tutto settembre 2015) negli elenchi del Ministero dell'Interno, suddivisi tra le n° 8 categorie professionali.

Si rileva che **gli ingegneri rappresentano la maggioranza assoluta degli iscritti (53 %), con una tendenza all'aumento nel tempo**, sia in termini assoluti che percentuali: si è passati da 43'232 ingegneri professionisti antincendio nel 2011 (pari al 51% degli iscritti agli elenchi), a 45'991 professionisti nell'ottobre 2014 (pari al 52% degli iscritti agli elenchi) fino ad arrivare ad un dato di 46'851 ingegneri professionisti antincendio nel settembre 2015 (pari al 53% degli iscritti agli elenchi).

Nell'ottobre 2011 si registrava un numero totale di professionisti antincendio, suddivisi tra le 8 categorie professionali, pari a 85'624; tale numero è passato a 88'780 nel settembre 2015 (incremento del 3% negli ultimi 5 anni).

In particolare **nell'ultimo anno si sono registrati circa 1'000 nuovi iscritti agli elenchi, di cui oltre 850 sono ingegneri.**

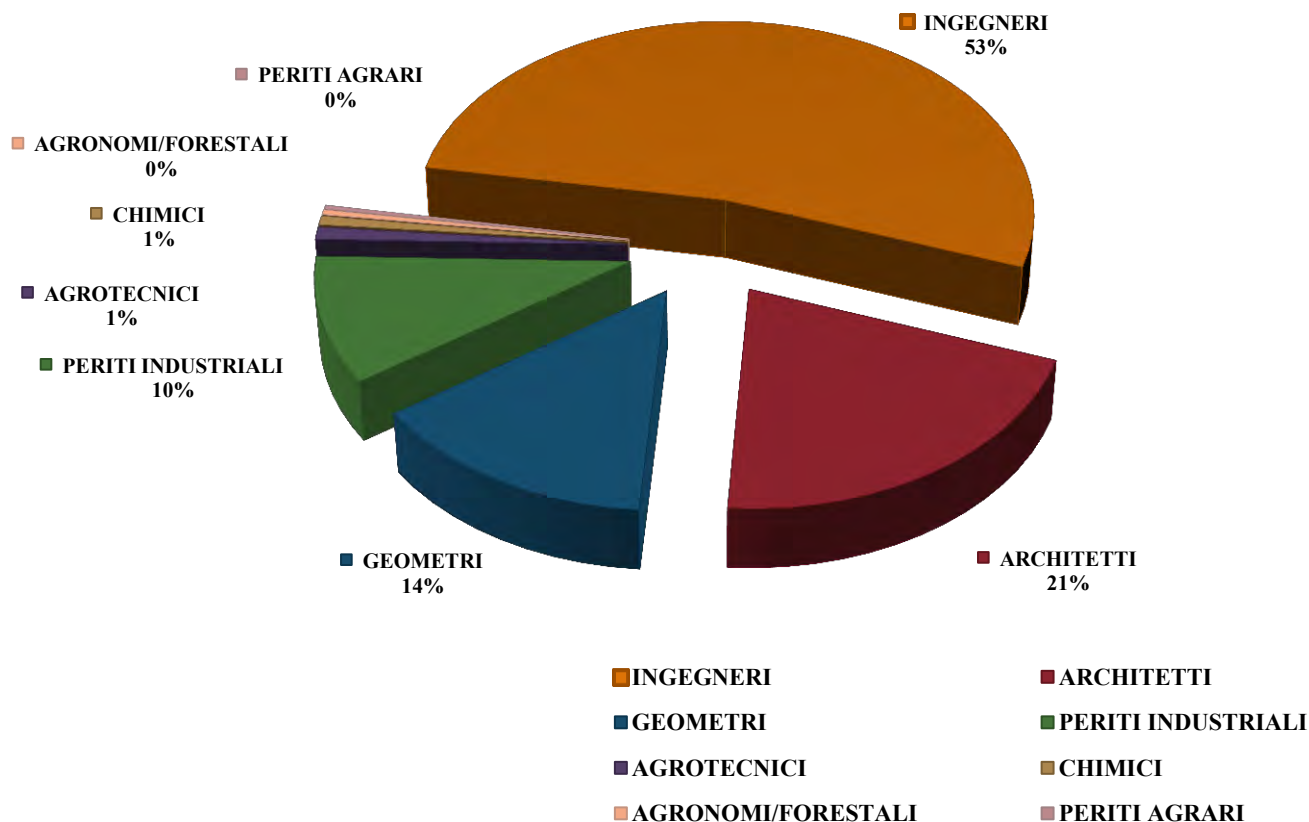
ANALISI SULL'AGGIORNAMENTO DEI PROFESSIONISTI ANTINCENDIO
DISTRIBUZIONE DEI PROFESSIONISTI ANTINCENDIO PER ORDINI E COLLEGI

Periodo di riferimento: dati aggiornati a SETTEMBRE 2015
 Fonte dei dati: Sito ufficiale del Corpo Nazionale dei Vigili del Fuoco

PROFESSIONISTI ANTINCENDIO

ORDINI E COLLEGI	N° PROFESSIONISTI ANTINCENDIO	
ORDINI INGEGNERI	46851	53%
ORDINI ARCHITETTI	18291	21%
COLLEGI GEOMETRI	12467	14%
COLLEGI PERITI INDUSTRIALI.	9069	10%
ORDINE AGROTECNICI	865	1%
ORDINE CHIMICI	632	1%
ORDINE AGRONOMI/FORESTALI	330	0%
COLLEGIO PERITI AGRARI	275	0%
TOTALE	88780	

N° professionisti antincendio per ogni Ordine e Collegio



Sezione 2

EVENTI FORMATIVI EROGATI DA ORDINI E COLLEGI PROFESSIONALI

Analisi su base nazionale

dati a Luglio 2015

L'analisi prende in considerazione sia i **seminari e corsi di aggiornamento**, sia i **“corsi base” di formazione**, propedeutici all'iscrizione agli elenchi del Ministero dell'Interno.

Sono stati sviluppati **grafici distinti sia per numero di eventi (corsi e seminari) che per numero complessivo di ore di aggiornamento erogate**.

Appare evidente il marcato **incremento nel tempo degli eventi formativi complessivamente erogati, con particolare rilievo per gli ingegneri**, mentre all'interno delle singole categorie professionali si riscontrano sia andamenti di progressione che di stabilizzazione.

I dati dell'anno in corso sono parziali, facendo riferimento ai soli eventi registrati fino a luglio 2015.

La categoria dei periti industriali si è attivata da tempo con una quota di corsi e seminari che supera proporzionalmente la numerosità degli iscritti.

Di contro gli architetti hanno registrato (ad oggi) un'attività molto inferiore alla potenziale richiesta degli iscritti.

Il trend di incremento nel tempo dell'offerta formativa è comunque a favore degli Ordini degli Ingegneri, sia in valore assoluto che in termini percentuali.

In ogni caso, per tutte le categorie professionali, sommando la formazione già erogata con la quota prevista entro agosto 2016, si prevede di non poter soddisfare la richiesta di tutti gli iscritti negli elenchi del Ministero dell'Interno.

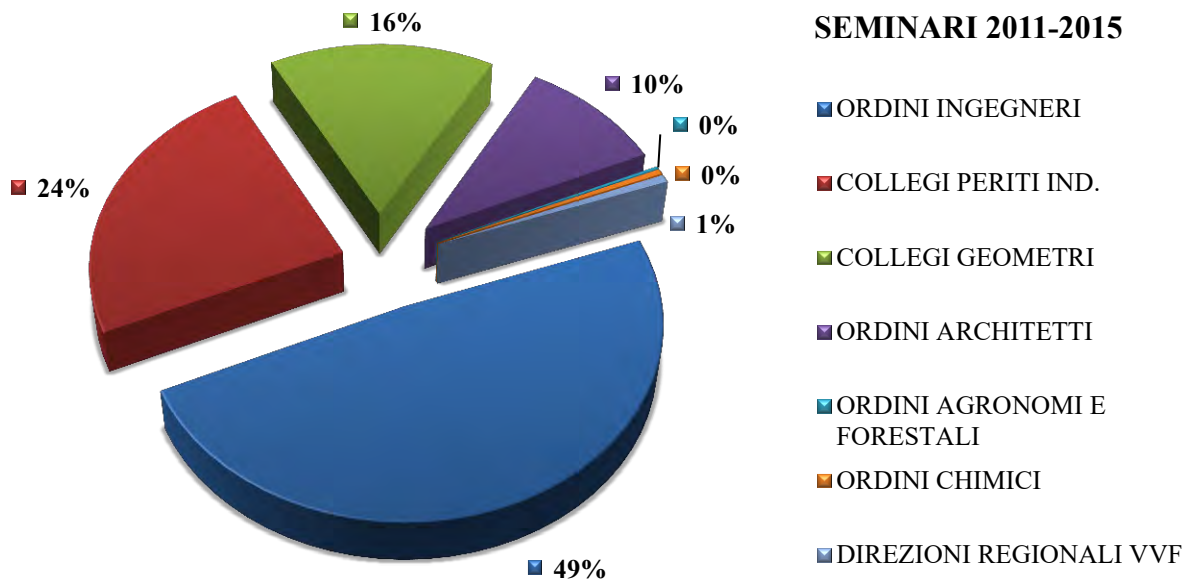
Questa evidenza stimola l'impegno dei Consigli Nazionali delle categorie professionali ad analizzare la fattibilità di erogazione di eventi anche in modalità a distanza (FAD).

ANALISI SULL'AGGIORNAMENTO DEI PROFESSIONISTI ANTINCENDIO
DISTRIBUZIONE DELLE ORE DI FORMAZIONE EROGATE DA ORDINI E COLLEGI

Periodo di riferimento: OTTOBRE 2011 – LUGLIO 2015
 Fonte dei dati: Sito ufficiale del Corpo Nazionale dei Vigili del Fuoco

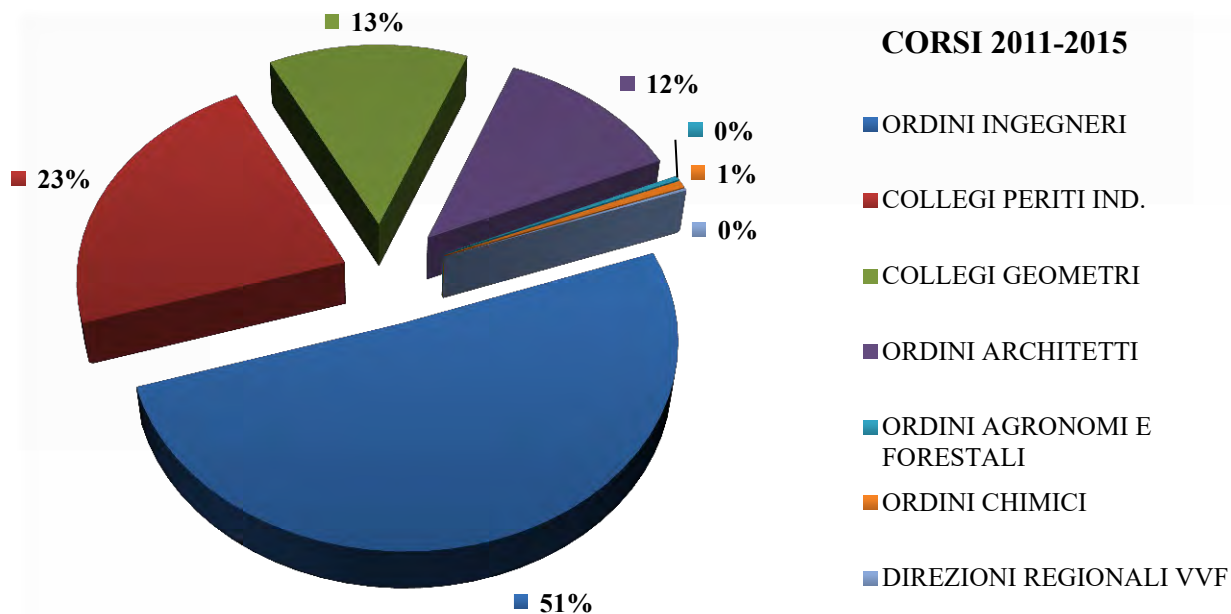
SEMINARI DI AGGIORNAMENTO

Categoria	ORDINI INGEGNERI	COLLEGI PERITI IND.	COLLEGI GEOMETRI	ORDINI ARCHITETTI	ORDINI AGR. E FOR.	ORDINI CHIMICI	DIR. REG. VVF	TOTALE ORE
n° ore erogate	930	458	299	194	4	8	12	1'905



CORSI DI AGGIORNAMENTO

Categoria	ORDINI INGEGNERI	COLLEGI PERITI IND.	COLLEGI GEOMETRI	ORDINI ARCHITETTI	ORDINI AGR. E FOR.	ORDINI CHIMICI	DIR. REG. VVF	TOTALE ORE
n° ore erogate	5'290	2'344	1'377	1'298	36	60	20	10'425



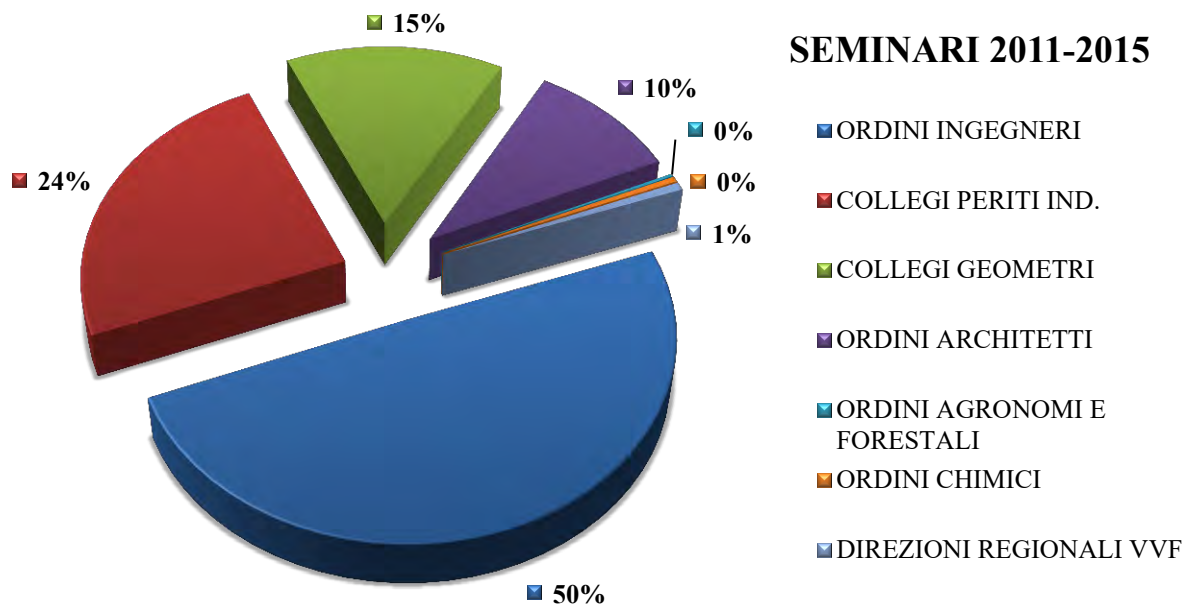
NOTA: I Collegi dei periti agrari e i Collegi degli agrotecnici non hanno organizzato eventi formativi nel periodo di riferimento ottobre 2011-luglio 2015

ANALISI SULL'AGGIORNAMENTO DEI PROFESSIONISTI ANTINCENDIO
DISTRIBUZIONE DELLE N° DI EVENTI FORMATIVI EROGATI DA ORDINI E COLLEGI

Periodo di riferimento: OTTOBRE 2011 – LUGLIO 2015
 Fonte dei dati: Sito ufficiale del Corpo Nazionale dei Vigili del Fuoco

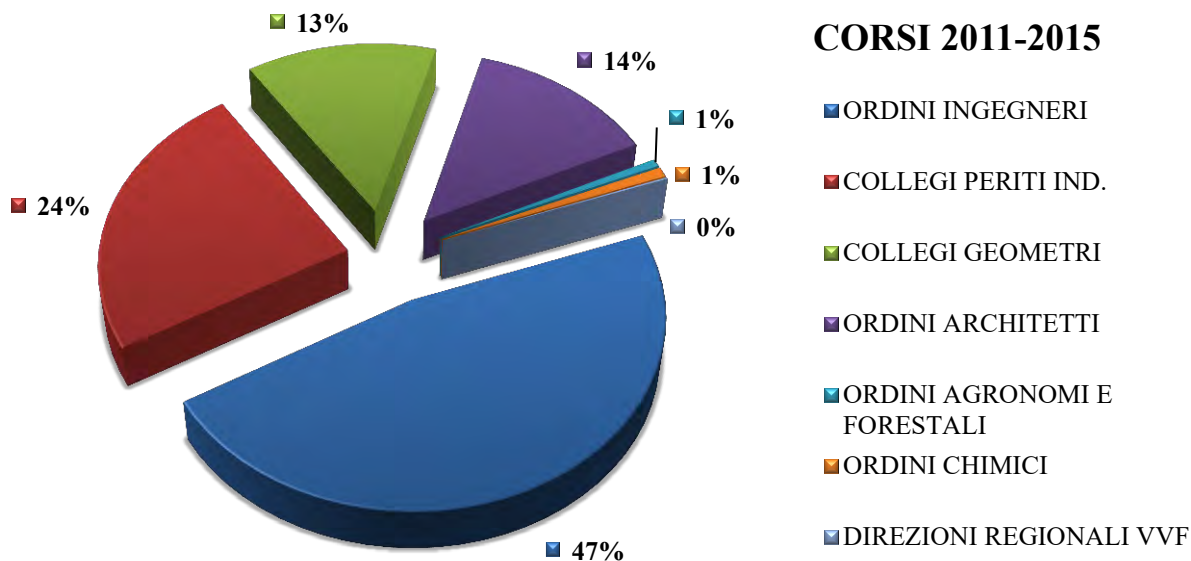
SEMINARI DI AGGIORNAMENTO

Categoria	ORDINI INGEGNERI	COLLEGI PERITI IND.	COLLEGI GEOMETRI	ORDINI ARCHITETTI	ORDINI AGR. E FOR.	ORDINI CHIMICI	DIR. REG. VVF	TOTALE EVENTI
n° eventi erogati	238	117	70	49	1	2	3	480



CORSI DI AGGIORNAMENTO

Categoria	ORDINI INGEGNERI	COLLEGI PERITI IND.	COLLEGI GEOMETRI	ORDINI ARCHITETTI	ORDINI AGR. E FOR.	ORDINI CHIMICI	DIR. REG. VVF	TOTALE EVENTI
n° eventi erogati	676	346	194	194	9	12	2	1'433



NOTA: I Collegi dei periti agrari e i Collegi degli agrotecnici non hanno organizzato eventi formativi nel periodo di riferimento ottobre 2011-luglio 2015

ANALISI SULL'AGGIORNAMENTO DEI PROFESSIONISTI ANTINCENDIO
DISTRIBUZIONE DELLE ORE DI FORMAZIONE EROGATE DA ORDINI E COLLEGI

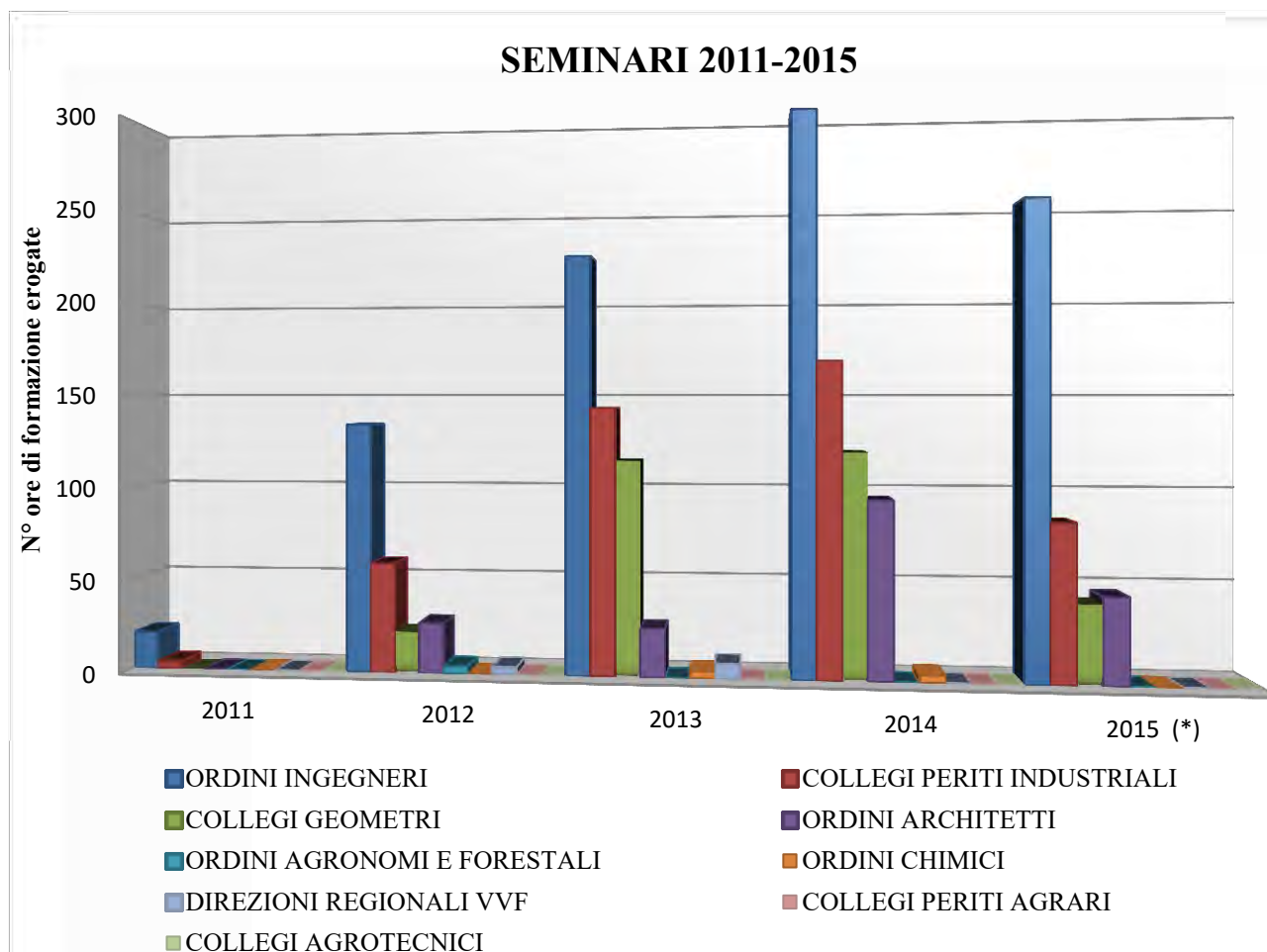
Periodo di riferimento: OTTOBRE 2011 – LUGLIO 2015

Fonte dei dati: Sito ufficiale del Corpo Nazionale dei Vigili del Fuoco

SEMINARI DI AGGIORNAMENTO

	2011	2012	2013	2014	2015 (*)	TOTALE
ORDINI INGEGNERI	20	134	224	300	252	930
COLLEGI PERITI INDUSTRIALI	4	59	143	168	84	458
COLLEGI GEOMETRI	0	22	115	120	42	299
ORDINI ARCHITETTI	0	27	26	95	46	194
ORDINI AGRONOMI E FORESTALI	0	4	0	0	0	4
ORDINI CHIMICI	0	0	4	4	0	8
COLLEGI PERITI AGRARI	0	0	0	0	0	0
COLLEGI AGROTECNICI	0	0	0	0	0	0
DIREZIONI REGIONALI VVF	0	4	8	0	0	12
TOTALE	24	250	520	687	424	1'905

(*) Dati aggiornati al 27/07/2015



(*) Dati aggiornati al 27/07/2015

ANALISI SULL'AGGIORNAMENTO DEI PROFESSIONISTI ANTINCENDIO
DISTRIBUZIONE DEL N° DI EVENTI FORMATIVI EROGATI DA ORDINI E COLLEGI

Periodo di riferimento: OTTOBRE 2011 – LUGLIO 2015

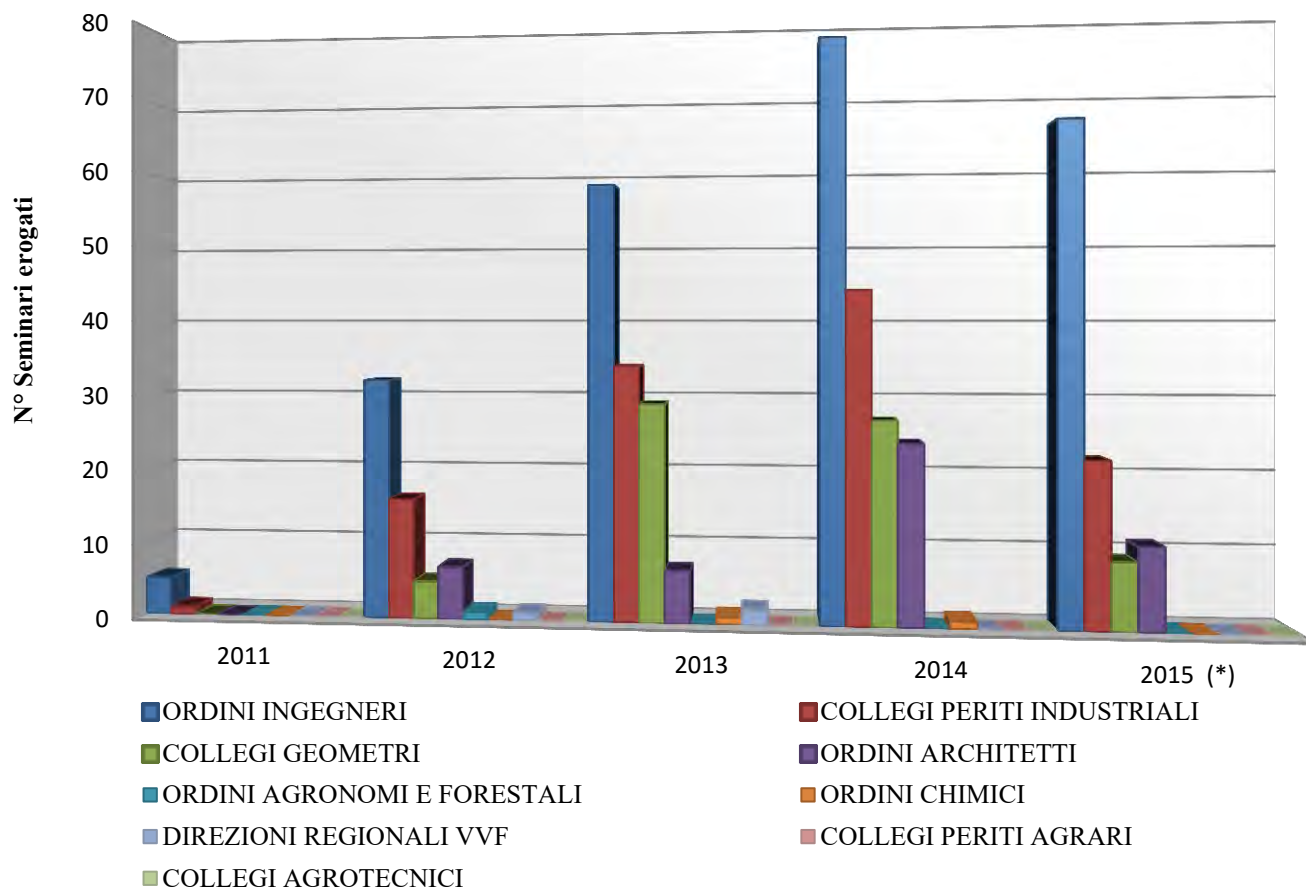
Fonte dei dati: Sito ufficiale del Corpo Nazionale dei Vigili del Fuoco

SEMINARI DI AGGIORNAMENTO

	2011	2012	2013	2014	2015 (*)	TOTALE
ORDINI INGEGNERI	5	32	58	77	66	238
COLLEGI PERITI INDUSTRIALI	1	16	34	44	22	117
COLLEGI GEOMETRI	0	5	29	27	9	70
ORDINI ARCHITETTI	0	7	7	24	11	49
ORDINI AGRONOMI E FORESTALI	0	1	0	0	0	1
ORDINI CHIMICI	0	0	1	1	0	2
COLLEGI PERITI AGRARI	0	0	0	0	0	0
COLLEGI AGROTECNICI	0	0	0	0	0	0
DIREZIONI REGIONALI VVF	0	1	2	0	0	3
TOTALE	6	62	131	173	108	480

(*) Dati aggiornati al 27/07/2015

SEMINARI 2011-2015



(*) Dati aggiornati al 27/07/2015

ANALISI SULL'AGGIORNAMENTO DEI PROFESSIONISTI ANTINCENDIO
DISTRIBUZIONE DELLE ORE DI FORMAZIONE EROGATE DA ORDINI E COLLEGI

Periodo di riferimento: OTTOBRE 2011 – LUGLIO 2015

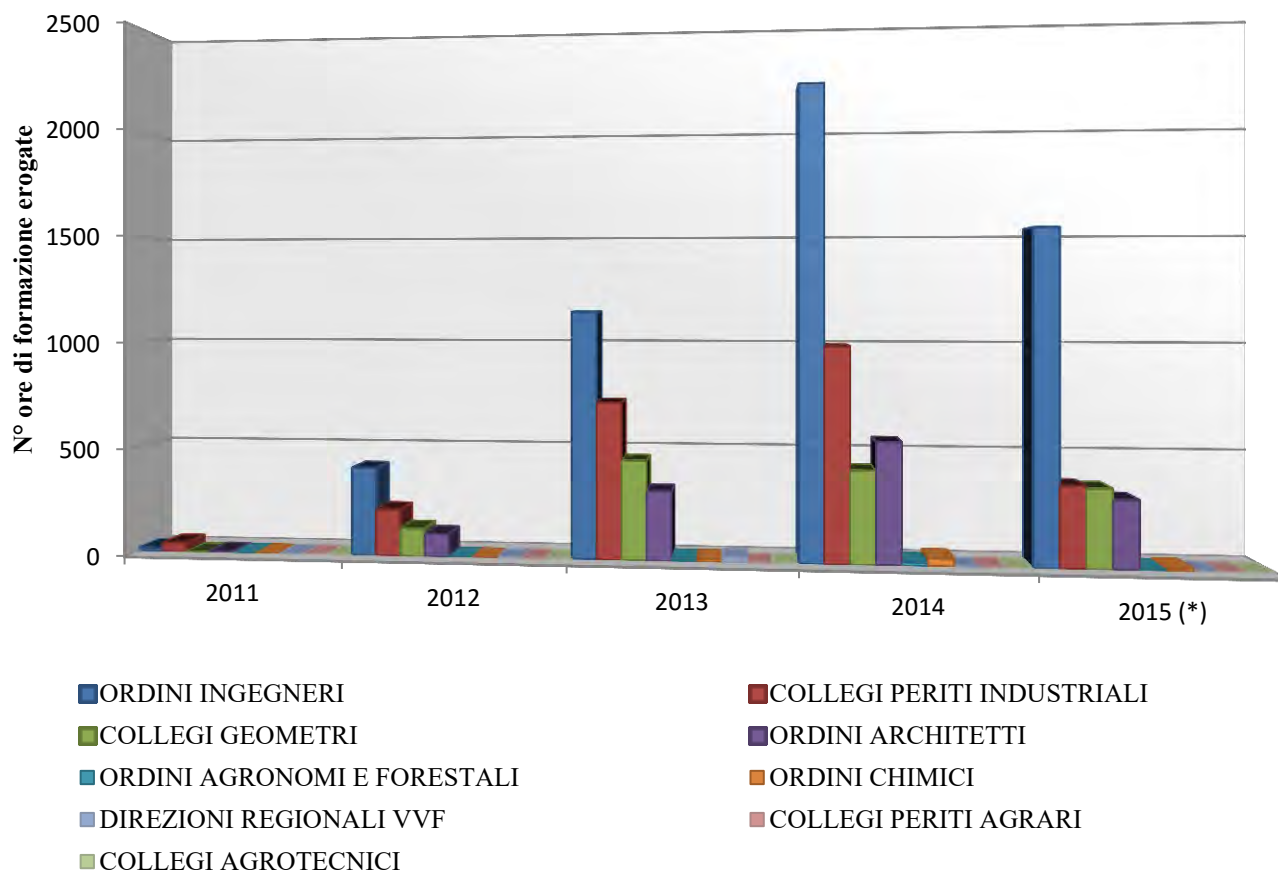
Fonte dei dati: Sito ufficiale del Corpo Nazionale dei Vigili del Fuoco

CORSI DI AGGIORNAMENTO

	2011	2012	2013	2014	2015 (*)	TOTALE
ORDINI INGEGNERI	16	411	1'145	2'189	1'529	5'290
COLLEGI PERITI INDUSTRIALI	40	216	726	991	371	2'344
COLLEGI GEOMETRI	0	128	460	428	361	1'377
ORDINI ARCHITETTI	4	104	320	558	312	1'298
ORDINI AGRONOMI E FORESTALI	0	0	12	16	8	36
ORDINI CHIMICI	0	0	12	36	12	60
COLLEGI PERITI AGRARI	0	0	0	0	0	0
COLLEGI AGROTECNICI	0	0	0	0	0	0
DIREZIONI REGIONALI VVF	0	0	20	0	0	20
TOTALE	60	859	2'695	4'218	2'593	10'425

(*) Dati aggiornati al 27/07/2015

CORSI 2011-2015



(*) Dati aggiornati al 27/07/2015

ANALISI SULL'AGGIORNAMENTO DEI PROFESSIONISTI ANTINCENDIO
DISTRIBUZIONE DEL N° DI EVENTI FORMATIVI EROGATE DA ORDINI E COLLEGI

Periodo di riferimento: OTTOBRE 2011 – LUGLIO 2015

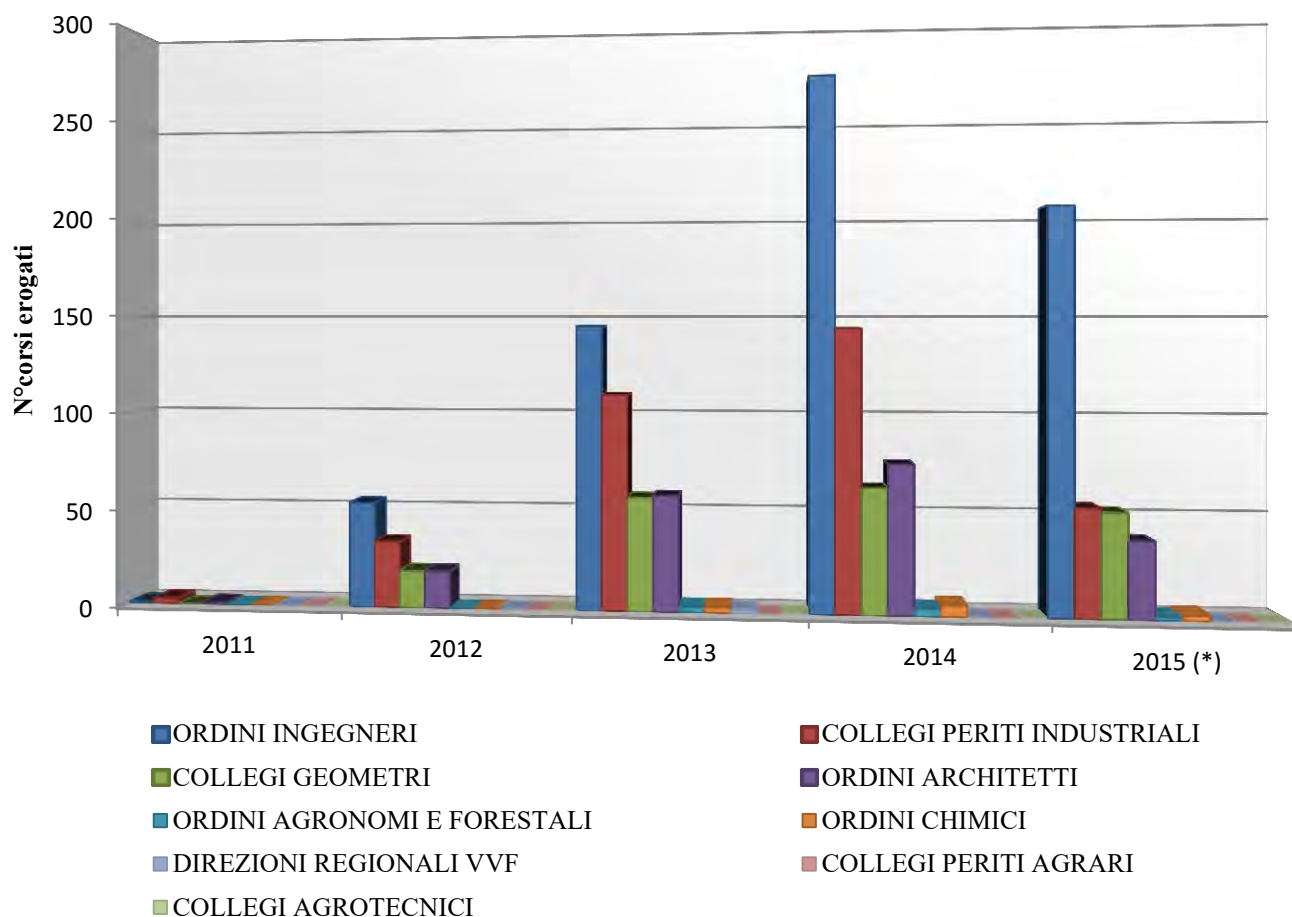
Fonte dei dati: Sito ufficiale del Corpo Nazionale dei Vigili del Fuoco

CORSI DI AGGIORNAMENTO

	2011	2012	2013	2014	2015 (*)	TOTALE
ORDINI INGEGNERI	1	54	145	271	205	676
COLLEGI PERITI INDUSTRIALI	3	34	110	144	55	346
COLLEGI GEOMETRI	0	19	58	64	53	194
ORDINI ARCHITETTI	1	19	59	76	39	194
ORDINI AGRONOMI E FORESTALI	0	0	3	4	2	9
ORDINI CHIMICI	0	0	3	6	3	12
COLLEGI PERITI AGRARI	0	0	0	0	0	0
COLLEGI AGROTECNICI	0	0	0	0	0	0
DIREZIONI REGIONALI VVF	0	0	2	0	0	2
TOTALE	5	126	380	565	357	1433

(*) Dati aggiornati al 27/07/2015

CORSI 2011-2015



(*) Dati aggiornati al 27/07/2015

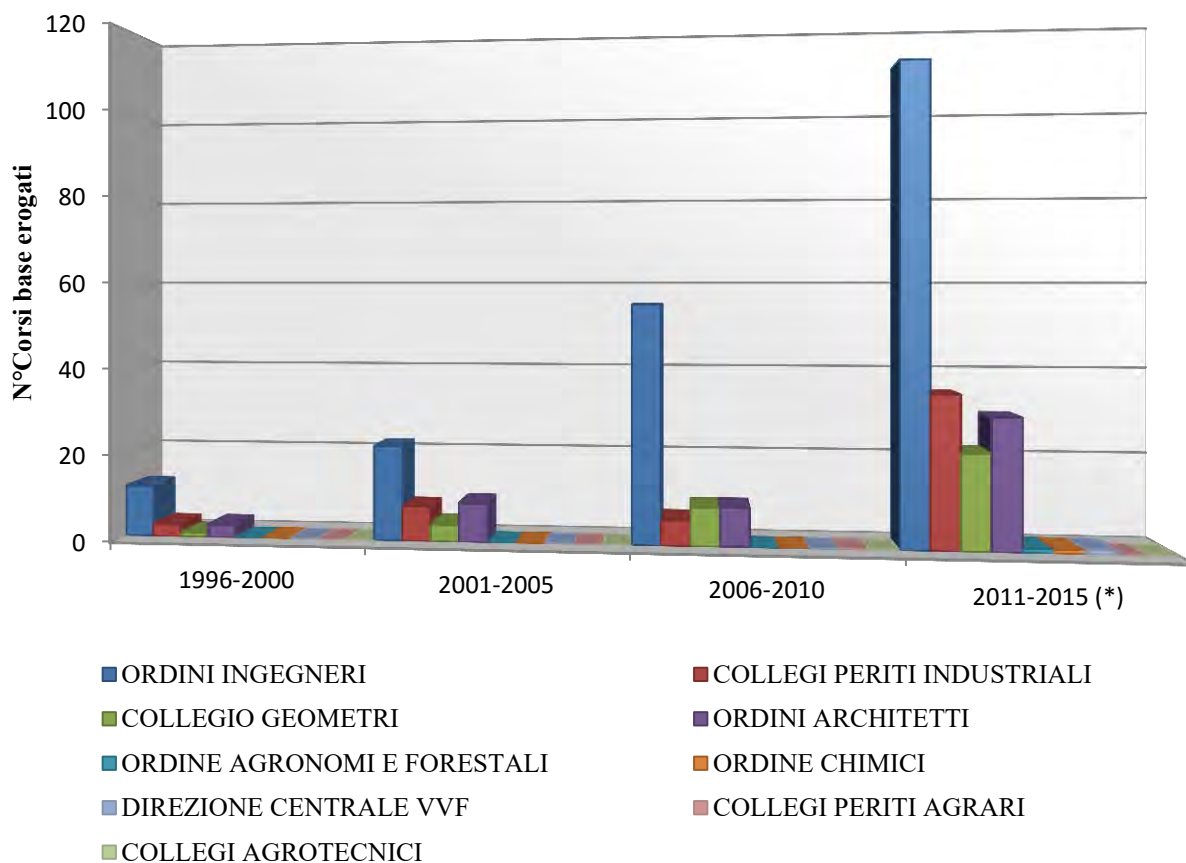
ANALISI SULL'AGGIORNAMENTO DEI PROFESSIONISTI ANTINCENDIO**CORSI BASE EROGATI DA ORDINI E COLLEGI**

Periodo di riferimento: QUINQUENNI DAL 1996 AL 2015

Fonte dei dati: Sito ufficiale del Corpo Nazionale dei Vigili del Fuoco

CORSI BASE: QUINQUENNI DAL 1996 AL 2015

	1996-2000	2001-2005	2006-2010	2011-2015 ^(*)	TOTALE
ORDINI INGEGNERI	12	22	55	110	199
COLLEGI PERITI INDUSTRIALI	3	8	6	35	52
COLLEGI GEOMETRI	1	4	9	22	36
ORDINI ARCHITETTI	3	9	9	30	51
ORDINI AGRONOMI E FORESTALI	0	0	0	1	1
ORDINI CHIMICI	0	0	0	1	1
COLLEGI PERITI AGRARI	0	0	0	0	0
COLLEGI AGROTECNICI	0	0	0	0	0
DIREZIONE CENTRALE VVF	0	0	0	1	1
TOTALE	19	43	79	200	341

(*) Dati aggiornati al 27/07/2015**CORSI BASE: QUINQUENNI DAL 1996 AL 2015**(*) Dati aggiornati al 27/07/2015

ANALISI SULL'AGGIORNAMENTO DEI PROFESSIONISTI ANTINCENDIO

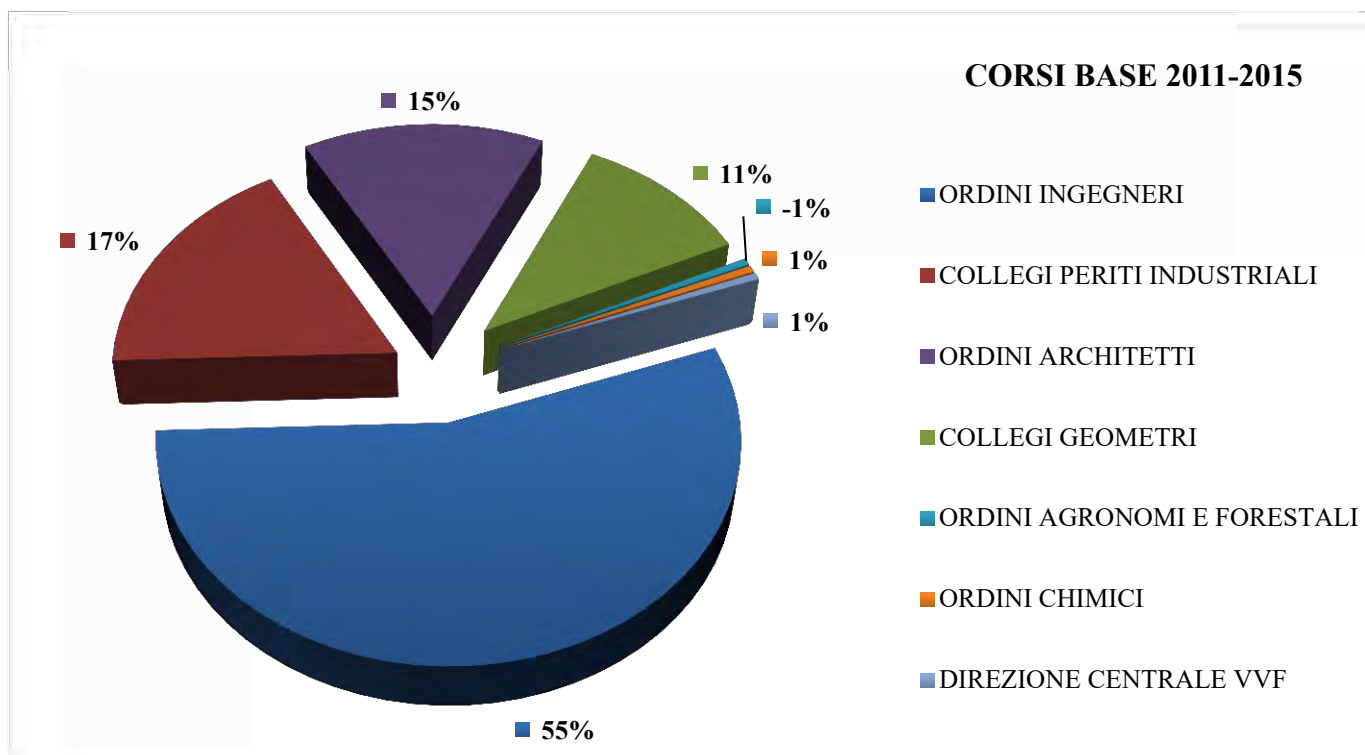
CORSI BASE EROGATI DA ORDINI E COLLEGI

Periodo di riferimento: OTTOBRE 2011 – LUGLIO 2015

Fonte dei dati: Sito ufficiale del Corpo Nazionale dei Vigili del Fuoco

CORSI BASE: PERIODO 2011 - 2015

Categoria	ORDINI INGEGNERI	COLLEGI PERITI IND.	COLLEGI GEOMETRI	ORDINI ARCHITETTI	ORDINI AGR. E FOR.	ORDINI CHIMICI	DIR. CENTR. VVF	TOTALE
n° corsi erogate	110	35	22	30	1	1	1	200



NOTA: I Collegi dei periti agrari e i Collegi degli agrotecnici non hanno organizzato eventi formativi nel periodo di riferimento ottobre 2011-luglio 2015

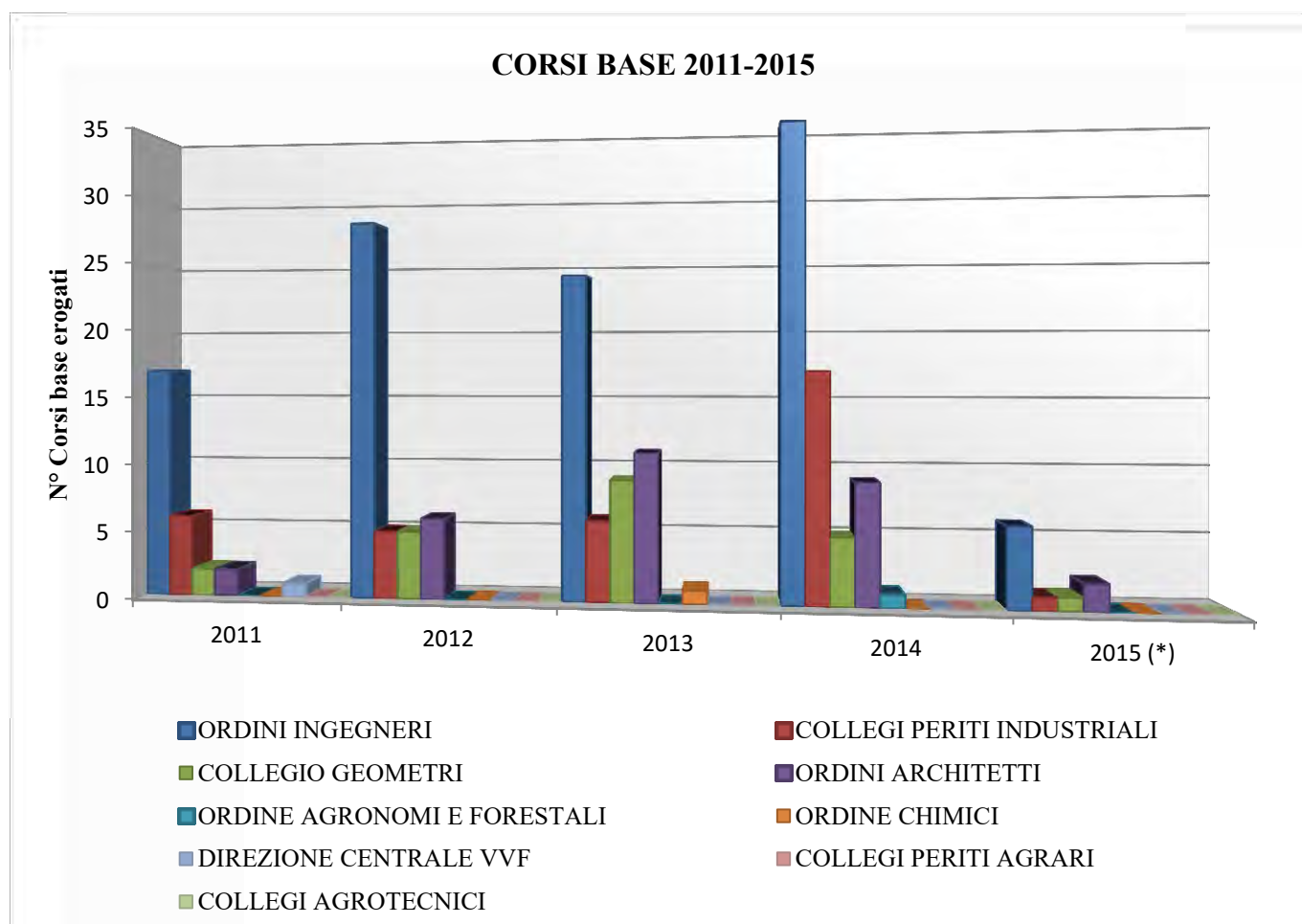
ANALISI SULL'AGGIORNAMENTO DEI PROFESSIONISTI ANTINCENDIO**CORSI BASE EROGATI DA ORDINI E COLLEGI**

Periodo di riferimento: OTTOBRE 2011 – LUGLIO 2015

Fonte dei dati: Sito ufficiale del Corpo Nazionale dei Vigili del Fuoco

CORSI BASE: DISTRIBUZIONE NEGLI ULTIMI 5 ANNI

	2011	2012	2013	2014	2015 (*)	TOTALE
ORDINI INGEGNERI	17	28	24	35	6	110
COLLEGI PERITI INDUSTRIALI	6	5	6	17	1	35
COLLEGI GEOMETRI	2	5	9	5	1	22
ORDINI ARCHITETTI	2	6	11	9	2	30
ORDINI AGRONOMI E FORESTALI	0	0	0	1	0	1
ORDINI CHIMICI	0	0	1	0	0	1
COLLEGI PERITI AGRARI	0	0	0	0	0	0
COLLEGI AGROTECNICI	0	0	0	0	0	0
DIREZIONE CENTRALE VVF	1	0	0	0	0	1
TOTALE	28	44	51	67	10	200

(*) Dati aggiornati al 27/07/2015(*) Dati aggiornati al 27/07/2015

Sezione 3

NUMERO DI ISCRITTI E ORE DI AGGIORNAMENTO MATURATE DAGLI INGEGNERI PROFESSIONISTI ANTINCENDIO

Analisi su base nazionale, regionale e provinciale

dati a Settembre 2015

Questa sezione riporta l'analisi dei crediti formativi maturati degli ingegneri professionisti antincendio (dati aggiornati all' 11/09/2015). I dati sono parametrati:

- Su base territoriale (Italia – Regioni – Province).
- Per fasce di età anagrafica (26-35 anni – 36-45 anni – 46-55 anni – 56-65 anni – oltre 65 anni).
- Per fasce di ore di aggiornamento (0 ore – 1-10 ore – 11-20 ore – 21-30 ore – 31-40 ore – oltre 40 ore).

Dalla lettura dei dati riportati nelle tabelle e nei relativi diagrammi, derivano le seguenti considerazioni generali (su base nazionale):

- **Le fasce d'età più aggiornate sono quella tra i 36-45 anni e tra i 46-55 anni;** in entrambi i casi il 15% ha frequentato almeno 20 ore di aggiornamento e il 3% ha già completato le 40 ore.
- L' 11,7 % degli ingegneri iscritti agli elenchi ha frequentato almeno 20 ore di aggiornamento (fasce di ore di aggiornamento: 21-30 ore – 31-40 ore – oltre 40 ore); di questi, **solo il 2,2 % ha già completato le 40 ore di aggiornamento obbligatorio** (fascia di ore di aggiornamento: oltre 40 ore).
- Il 19,1 % ha frequentato almeno un corso/seminario, ma complessivamente meno di 20 ore (fasce di ore di aggiornamento 1-10 ore – 11-20 ore).
- **Il 69,2 % non ha frequentato nemmeno un'ora di aggiornamento** (fascia di ore di aggiornamento: 0 ore), ma la distribuzione di quest'ultimi è molto variabile a livello territoriale **con le seguenti quote di ingegneri "a zero ore"** (registrate):

- 43% nelle Marche
- 45% in Veneto
- 55% in Lombardia
- 55% in Toscana
- 58% in Umbria
- 61% in Liguria
- 66% in Basilicata
- 67% in Campania
- 69% in Emilia Romagna
- 70% in Friuli Venezia Giulia
- 71% in Lazio
- 75% in Puglia
- 76% in Sardegna
- 81% in Piemonte
- 81% in Sicilia
- 85% in Trentino Alto Adige
- 92% in Abruzzo
- 92% in Calabria
- 100% in Molise
- 100% in Valle D'Aosta.

La distribuzione territoriale degli ingegneri con maggior numero di crediti formativi premia le Regioni del nord; tra cui si evidenziano:

- **Veneto:** il 26% degli ingegneri iscritti agli elenchi ha frequentato almeno 20 ore di aggiornamento e il 6% ha già completato le 40 ore;
- **Liguria:** il 25% degli ingegneri iscritti agli elenchi ha frequentato almeno 20 ore di aggiornamento e il 10% ha già completato le 40 ore.

La consistenza percentuale di ingegneri che, ad un anno dalla scadenza del quinquennio di riferimento, non hanno registrato alcun credito formativo rappresenta la conferma (condivisa, in diversa misura, anche tra le altre categorie professionali) che **una quota significativa di ingegneri iscritti agli elenchi non svolge attività di prevenzione incendi, ovvero ha deciso di abbandonare questa disciplina.**

Si stima che, dopo l'agosto 2016, si assisterà ad un ridimensionamento numerico dei professionisti antincendio iscritti, con relativa "sospensione" degli ingegneri che non hanno frequentato le previste 40 ore di aggiornamento.

ORDINI DEGLI INGEGNERI
ITALIA

ANALISI SULL'AGGIORNAMENTO DEI PROFESSIONISTI ANTINCENDIO**ORDINI DEGLI INGEGNERI - ITALIA**

Periodo di riferimento: aggiornato a SETTEMBRE 2015

Fonte dei dati: Sito ufficiale del Corpo Nazionale dei Vigili del Fuoco

DISTRIBUZIONE PER N° DI ORE DI AGGIORNAMENTO MATURE

n° ore	ABRUZZO		BASILICATA		CALABRIA		CAMPANIA		EMILIA ROMAGNA		FRIULI VENEZIA GIULIA		LAZIO		LIGURIA		LOMBARDIA		MARCHE	
	n° prof.	%	n° prof.	%	n° prof.	%	n° prof.	%	n° prof.	%	n° prof.	%	n° prof.	%	n° prof.	%	n° prof.	%	n° prof.	%
0 ore	1346	92%	454	66%	1906	92%	3662	67%	2067	69%	626	70%	3213	71%	734	61%	2758	56%	634	43%
1-10 ore	0	0%	35	5%	3	0%	896	16%	305	10%	89	10%	340	8%	73	6%	780	16%	296	20%
11-20 ore	119	8%	160	23%	153	7%	541	10%	368	12%	104	12%	281	6%	95	8%	632	13%	254	17%
21-30 ore	0	0%	0	0%	1	0%	216	4%	92	3%	40	4%	363	8%	88	7%	353	7%	77	5%
31-40 ore	0	0%	43	6%	0	0%	103	2%	160	5%	21	2%	300	7%	91	8%	236	5%	217	15%
> 40 ore	0	0%	0	0%	0	0%	41	1%	21	1%	20	2%	8	0%	117	10%	203	4%	5	0%
	1465	100%	692	100%	2063	100%	5459	100%	3013	100%	900	100%	4505	100%	1198	100%	4962	100%	1483	100%

n° ore	MOLISE		PIEMONTE		PUGLIA		SARDEGNA		SICILIA		TOSCANA		TRENTINO ALTO ADIGE		UMBRIA		VALLE D'AOSTA		VENETO	
	n° prof.	%	n° prof.	%	n° prof.	%	n° prof.	%	n° prof.	%	n° prof.	%	n° prof.	%	n° prof.	%	n° prof.	%	n° prof.	%
0 ore	341	100%	2205	81%	3241	75%	1543	76%	3659	81%	1330	56%	656	85%	452	58%	153	100%	1335	45%
1-10 ore	0	0%	85	3%	359	8%	250	12%	273	6%	349	15%	3	0%	118	15%	0	0%	448	15%
11-20 ore	0	0%	89	3%	180	4%	202	10%	252	6%	283	12%	2	0%	96	12%	0	0%	410	14%
21-30 ore	0	0%	113	4%	85	2%	24	1%	54	1%	164	7%	0	0%	38	5%	0	0%	237	8%
31-40 ore	0	0%	157	6%	311	7%	8	0%	269	6%	184	8%	14	2%	24	3%	0	0%	347	12%
> 40 ore	0	0%	74	3%	145	3%	3	0%	4	0%	85	4%	98	13%	51	7%	0	0%	174	6%
	341	100%	2723	100%	4321	100%	2030	100%	4511	100%	2395	100%	773	100%	779	100%	153	100%	2951	100%

ANALISI SULL'AGGIORNAMENTO DEI PROFESSIONISTI ANTINCENDIO

ORDINI DEGLI INGEGNERI - ITALIA

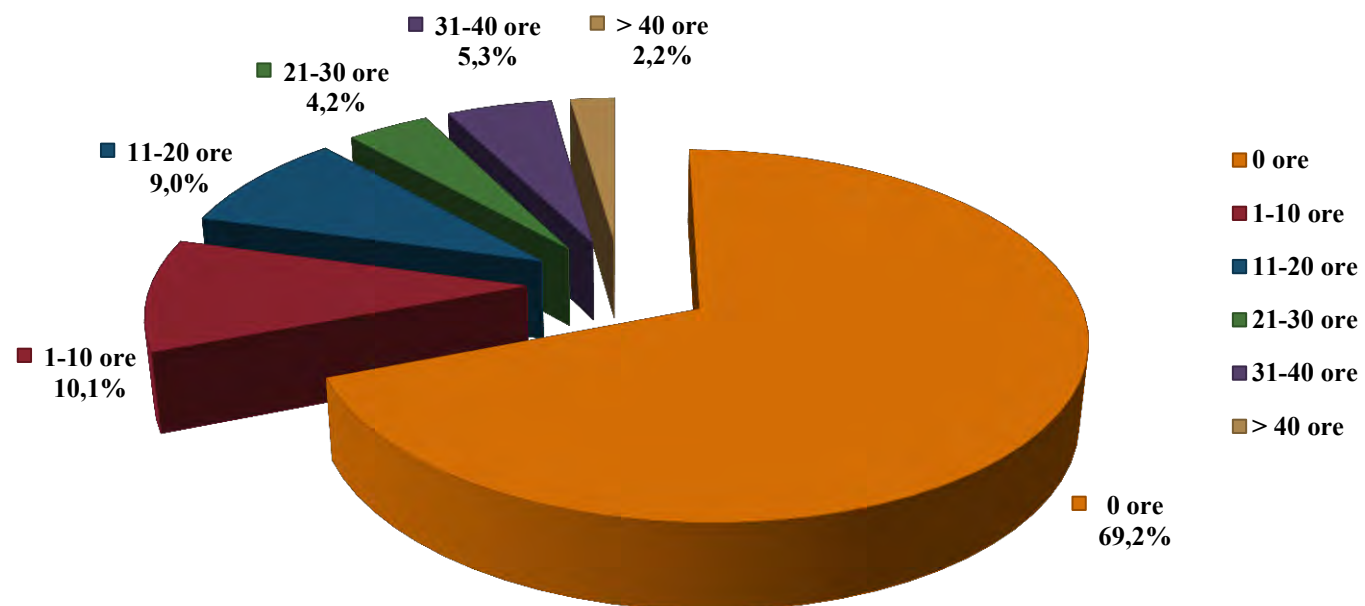
Periodo di riferimento: aggiornato a SETTEMBRE 2015

Fonte dei dati: Sito ufficiale del Corpo Nazionale dei Vigili del Fuoco

DISTRIBUZIONE PER N° DI ORE DI AGGIORNAMENTO MATURE

ITALIA		
n° ore	n° professionisti antincendio	%
0 ore	32315	69,2%
1-10 ore	4702	10,1%
11-20 ore	4221	9,0%
21-30 ore	1945	4,2%
31-40 ore	2485	5,3%
> 40 ore	1049	2,2%
	46717	100%

Distribuzione per n° ore di aggiornamento maturate ITALIA



ANALISI SULL'AGGIORNAMENTO DEI PROFESSIONISTI ANTINCENDIO**ORDINI DEGLI INGEGNERI - ITALIA**

Periodo di riferimento: aggiornato a SETTEMBRE 2015

Fonte dei dati: Sito ufficiale del Corpo Nazionale dei Vigili del Fuoco

CARATTERIZZAZIONE DEGLI INGEGNERI PROFESSIONISTI ANTINCENDIO PER FASCE D'ETA'

Fascia d'età	ABRUZZO		BASILICATA		CALABRIA		CAMPANIA		EMILIA ROMAGNA		FRIULI VENEZIA GIULIA		LAZIO		LIGURIA		LOMBARDIA		MARCHE	
	n° prof.	%	n° prof.	%	n° prof.	%	n° prof.	%	n° prof.	%	n° prof.	%	n° prof.	%	n° prof.	%	n° prof.	%	n° prof.	%
26-35 anni	115	8%	37	5%	103	5%	302	6%	120	4%	28	3%	332	7%	64	5%	227	5%	82	6%
36-45 anni	328	22%	126	18%	409	20%	1096	20%	646	21%	208	23%	981	22%	273	23%	1096	22%	350	24%
46-55 anni	297	20%	226	33%	525	25%	1411	26%	746	25%	230	26%	936	21%	234	20%	1265	25%	319	22%
56-65 anni	423	29%	191	28%	581	28%	1363	25%	772	26%	205	23%	1083	24%	297	25%	1237	25%	420	28%
> 65 anni	302	21%	112	16%	445	22%	1287	24%	729	24%	229	25%	1173	26%	330	28%	1137	23%	312	21%
	1465	100%	692	100%	2063	100%	5459	100%	3013	100%	900	100%	4505	100%	1198	100%	4962	100%	1483	100%

Fascia d'età	MOLISE		PIEMONTE		PUGLIA		SARDEGNA		SICILIA		TOSCANA		TRENTINO ALTO ADIGE		UMBRIA		VALLE D'AOSTA		VENETO	
	n° prof.	%	n° prof.	%	n° prof.	%	n° prof.	%	n° prof.	%	n° prof.	%	n° prof.	%	n° prof.	%	n° prof.	%	n° prof.	%
26-35 anni	6	2%	175	6%	223	5%	73	4%	209	5%	115	5%	34	4%	39	5%	14	9%	170	6%
36-45 anni	64	19%	645	24%	885	20%	552	27%	1111	25%	567	24%	222	29%	228	29%	40	26%	715	24%
46-55 anni	102	30%	671	25%	1095	25%	569	28%	1229	27%	486	20%	192	25%	187	24%	45	29%	769	26%
56-65 anni	99	29%	672	25%	1214	28%	439	22%	1076	24%	609	25%	185	24%	170	22%	30	20%	749	25%
> 65 anni	70	21%	560	21%	904	21%	397	20%	886	20%	618	26%	140	18%	155	20%	24	16%	548	19%
	341	100%	2723	100%	4321	100%	2030	100%	4511	100%	2395	100%	773	100%	779	100%	153	100%	2951	100%

ANALISI SULL'AGGIORNAMENTO DEI PROFESSIONISTI ANTINCENDIO

ORDINI DEGLI INGEGNERI - ITALIA

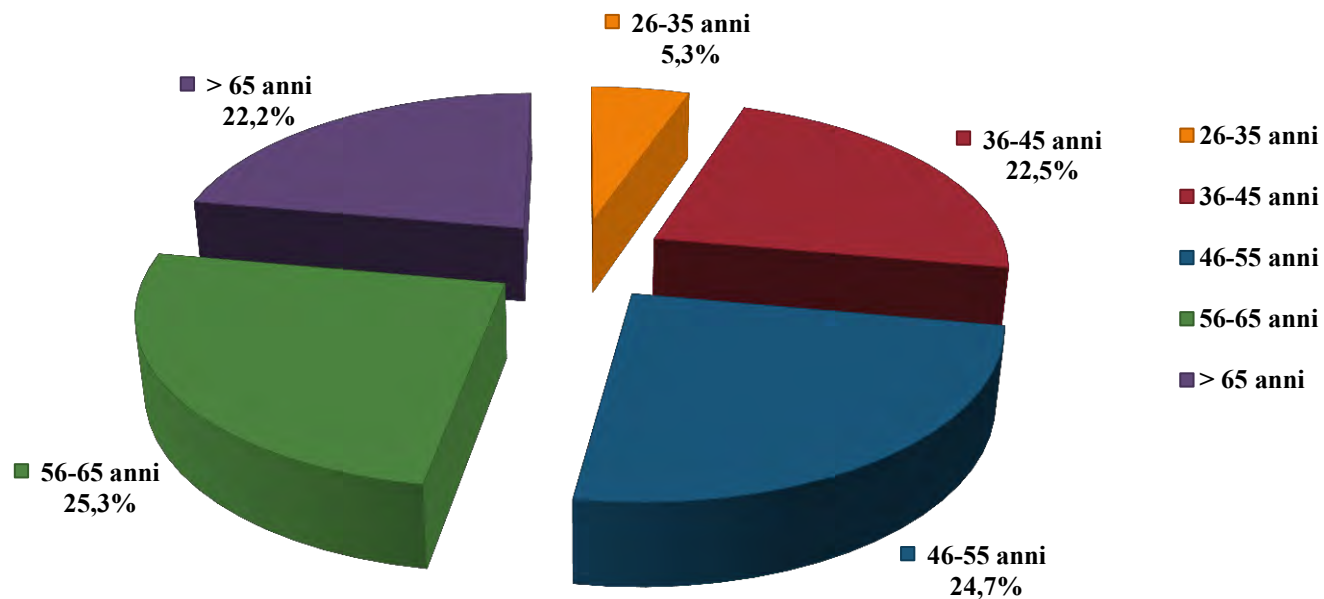
Periodo di riferimento: aggiornato a SETTEMBRE 2015

Fonte dei dati: Sito ufficiale del Corpo Nazionale dei Vigili del Fuoco

CARATTERIZZAZIONE DEGLI INGEGNERI PROFESSIONISTI ANTINCENDIO PER FASCE D'ETA'

Fascia d'età	ITALIA	
	n° professionisti antincendio	%
26-35 anni	2468	5,3%
36-45 anni	10542	22,5%
46-55 anni	11534	24,7%
56-65 anni	11815	25,3%
> 65 anni	10358	22,2%
	46717	100%

Fasce d'età ingegneri professionisti antincendio ITALIA

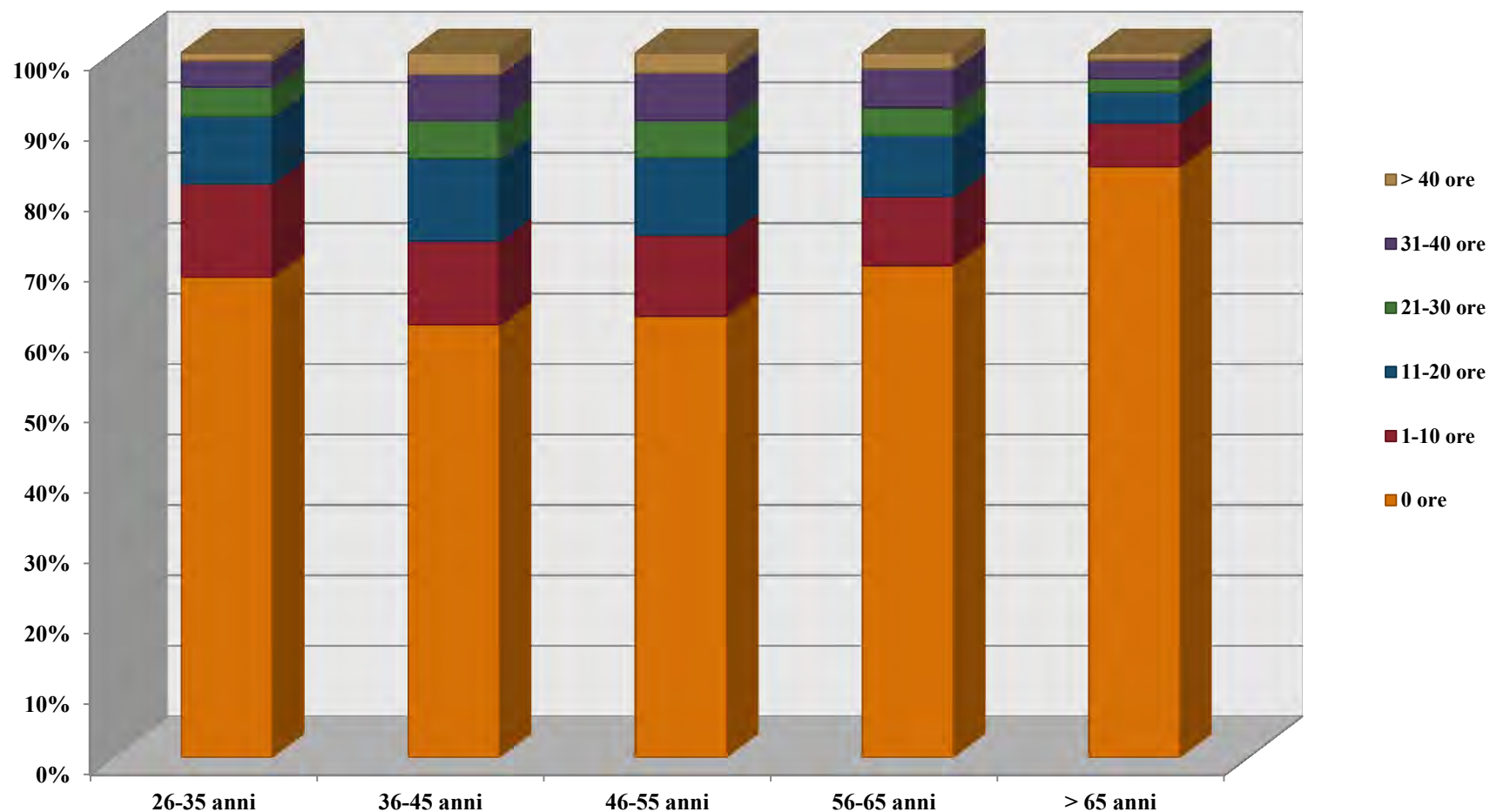


ANALISI SULL'AGGIORNAMENTO DEI PROFESSIONISTI ANTINCENDIO
ORDINI DEGLI INGEGNERI - ITALIA

Periodo di riferimento: aggiornato a SETTEMBRE 2015
Fonte dei dati: Sito ufficiale del Corpo Nazionale dei Vigili del Fuoco

DISTRIBUZIONE ORE DI AGGIORNAMENTO MATURE

Distribuzione % della totalità delle ore di aggiornamento maturate per ciascuna fascia d'età



ANALISI SULL'AGGIORNAMENTO DEI PROFESSIONISTI ANTINCENDIO

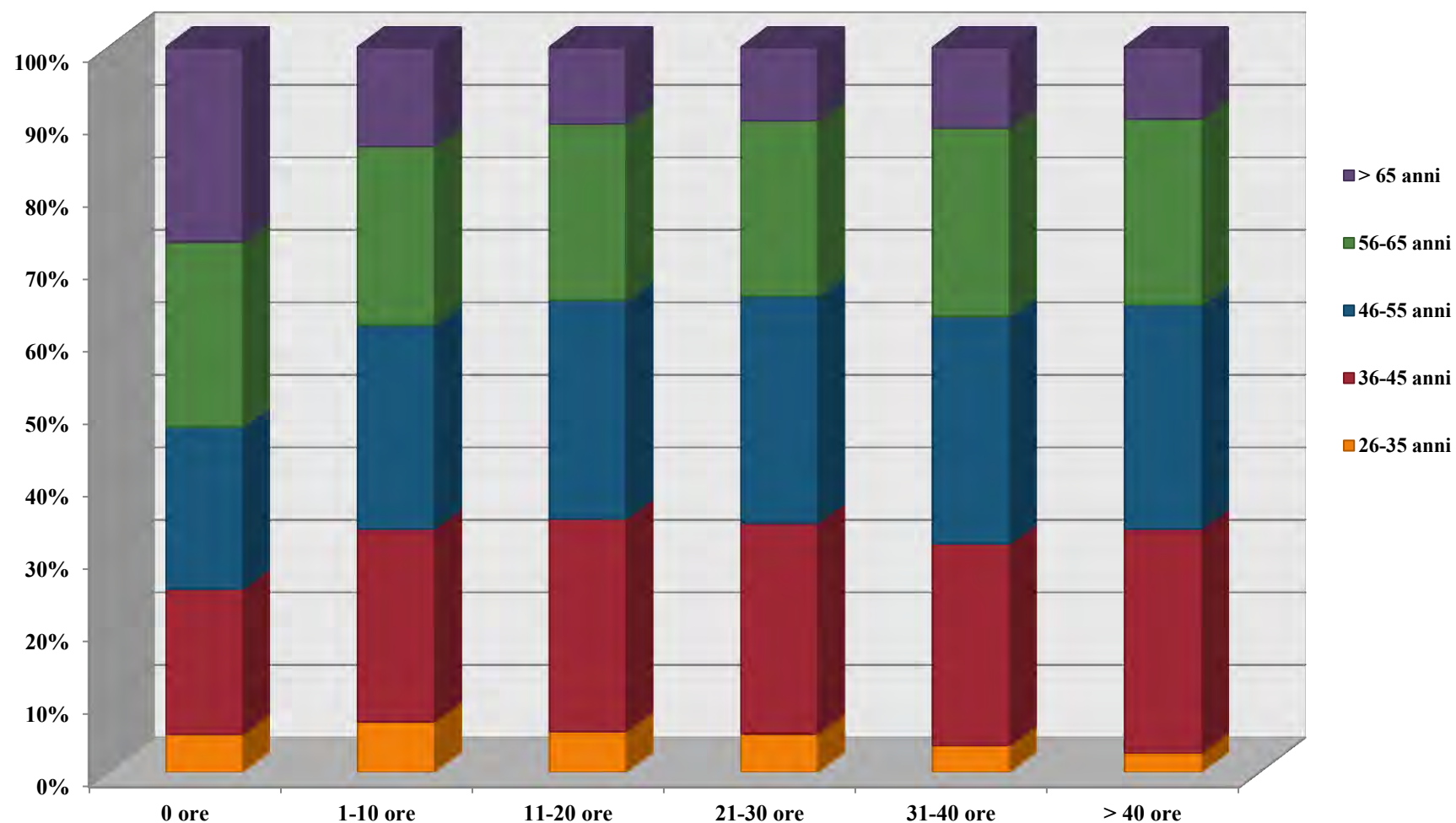
ORDINI DEGLI INGEGNERI - ITALIA

Periodo di riferimento: aggiornato a SETTEMBRE 2015

Fonte dei dati: Sito ufficiale del Corpo Nazionale dei Vigili del Fuoco

DISTRIBUZIONE PER FASCE D'ETA'

Distribuzione % della totalità degli ingegneri professionisti antincendio per ciascuna fascia di ore di aggiornamento maturate



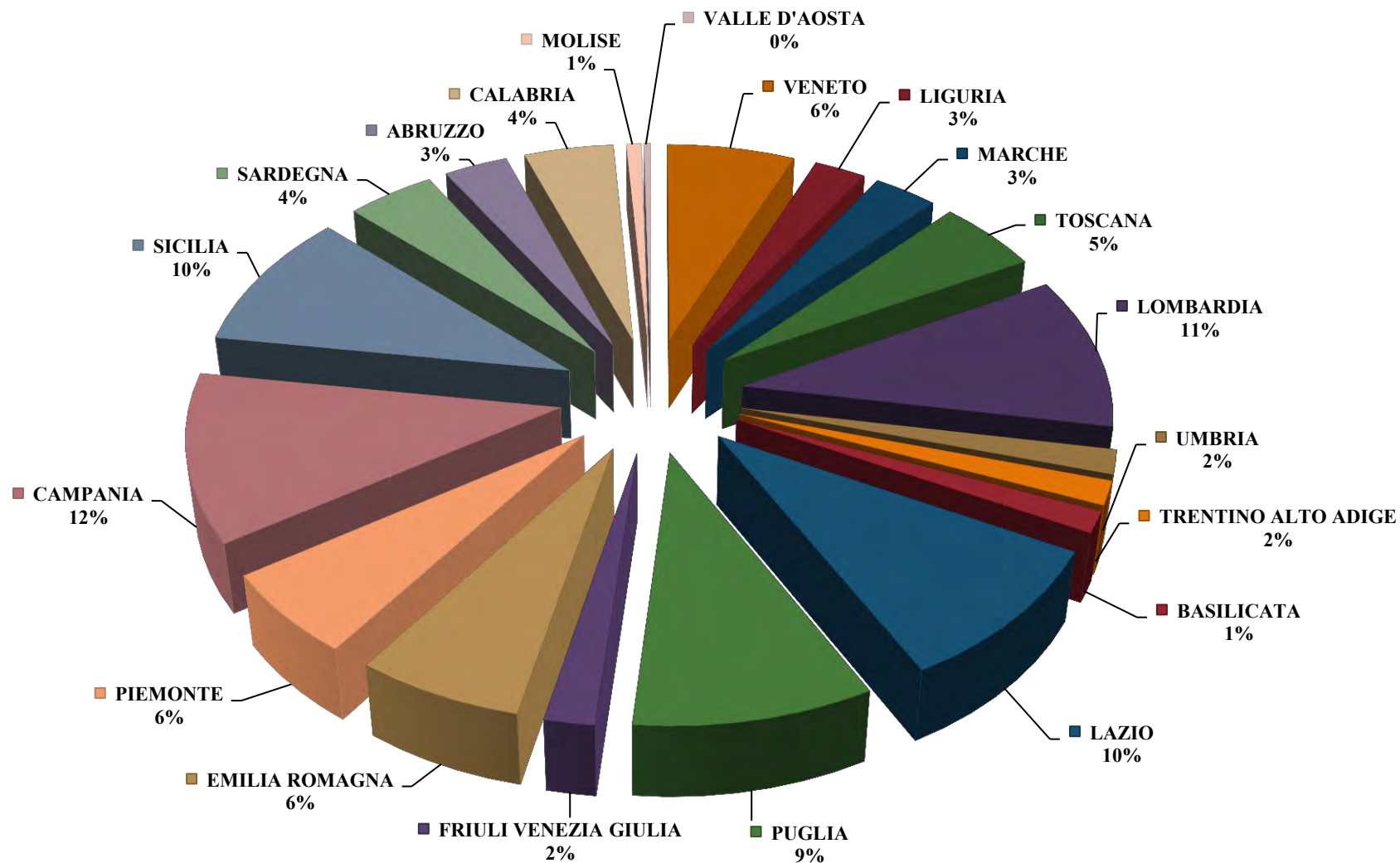
ANALISI SULL'AGGIORNAMENTO DEI PROFESSIONISTI ANTINCENDIO

ORDINI DEGLI INGEGNERI - ITALIA

Periodo di riferimento: aggiornato a SETTEMBRE 2015

Fonte dei dati: Sito ufficiale del Corpo Nazionale dei Vigili del Fuoco

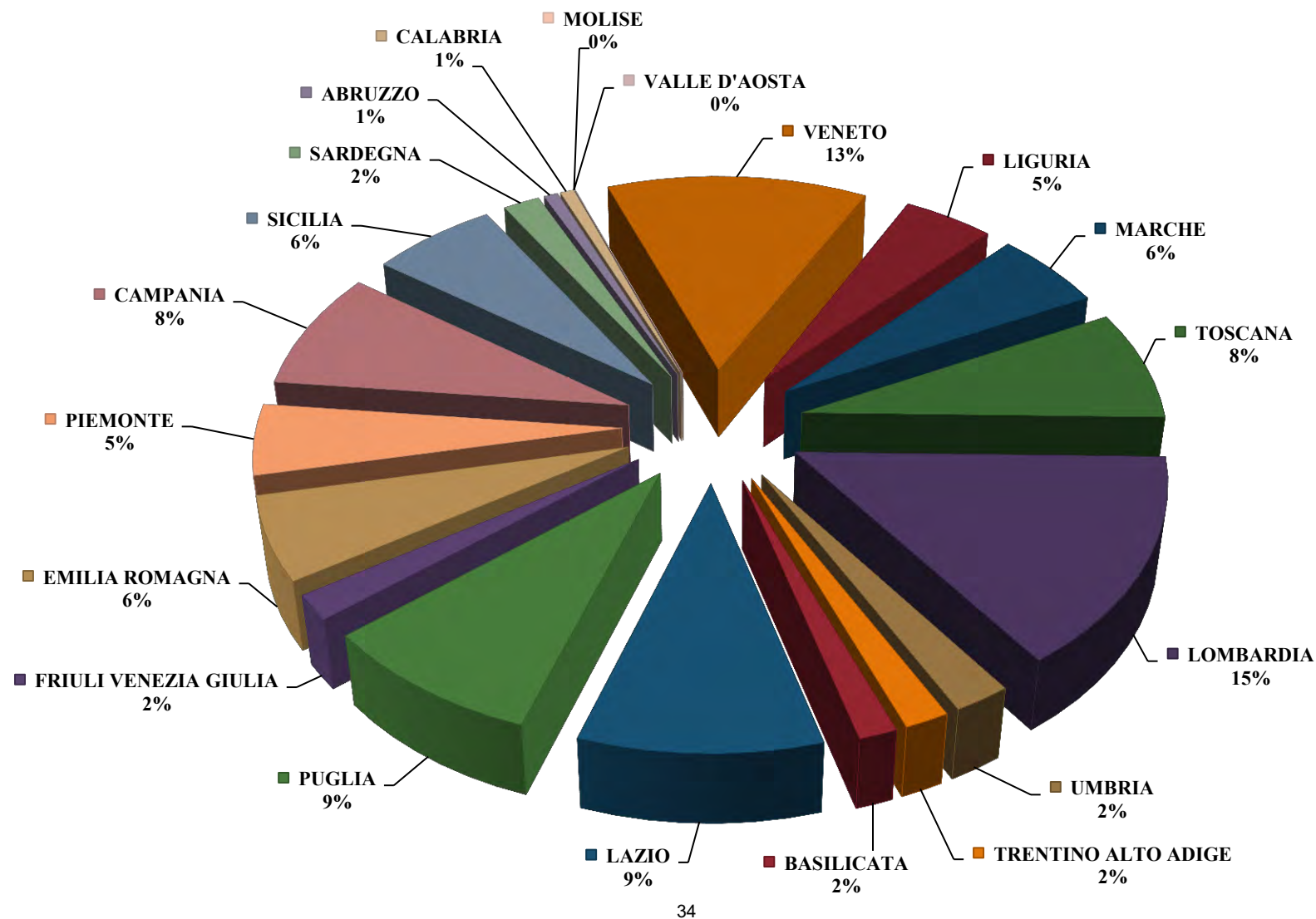
DISTRIBUZIONE DEL N° DI INGEGNERI PROFESSIONISTI ANTINCENDIO PER REGIONI



ANALISI SULL'AGGIORNAMENTO DEI PROFESSIONISTI ANTINCENDIO ORDINI DEGLI INGEGNERI - ITALIA

Periodo di riferimento: aggiornato a SETTEMBRE 2015
Fonte dei dati: Sito ufficiale del Corpo Nazionale dei Vigili del Fuoco

DISTRIBUZIONE DEL N° DI ORE DI AGGIORNAMENTO MATURATE PER REGIONI



ANALISI SULL'AGGIORNAMENTO DEI PROFESSIONISTI ANTINCENDIO

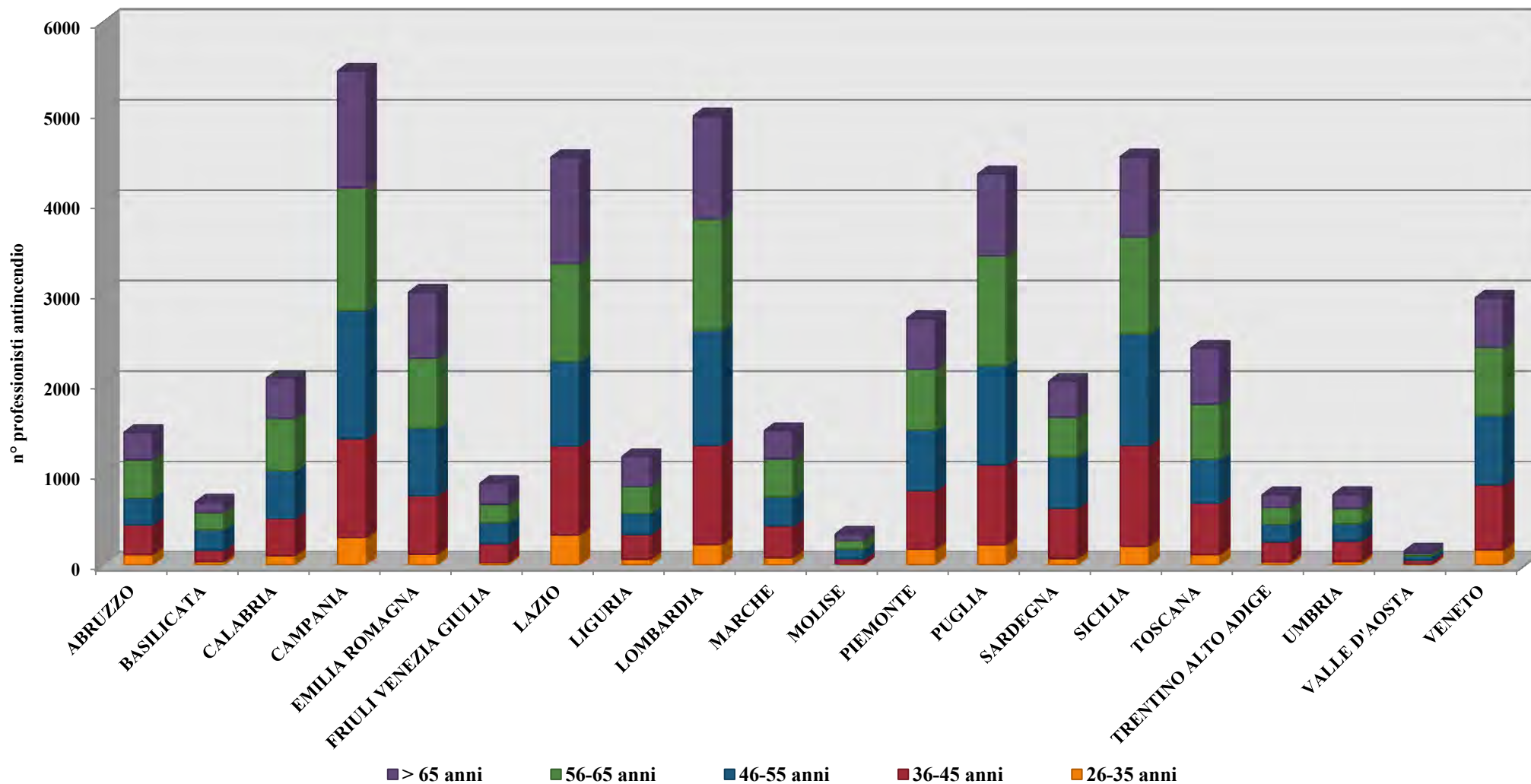
ORDINI DEGLI INGEGNERI - ITALIA

Periodo di riferimento: aggiornato a SETTEMBRE 2015

Fonte dei dati: Sito ufficiale del Corpo Nazionale dei Vigili del Fuoco

DISTRIBUZIONE PER REGIONI

Fasce d'età ingegneri professionisti antincendio per Regioni



ANALISI SULL'AGGIORNAMENTO DEI PROFESSIONISTI ANTINCENDIO

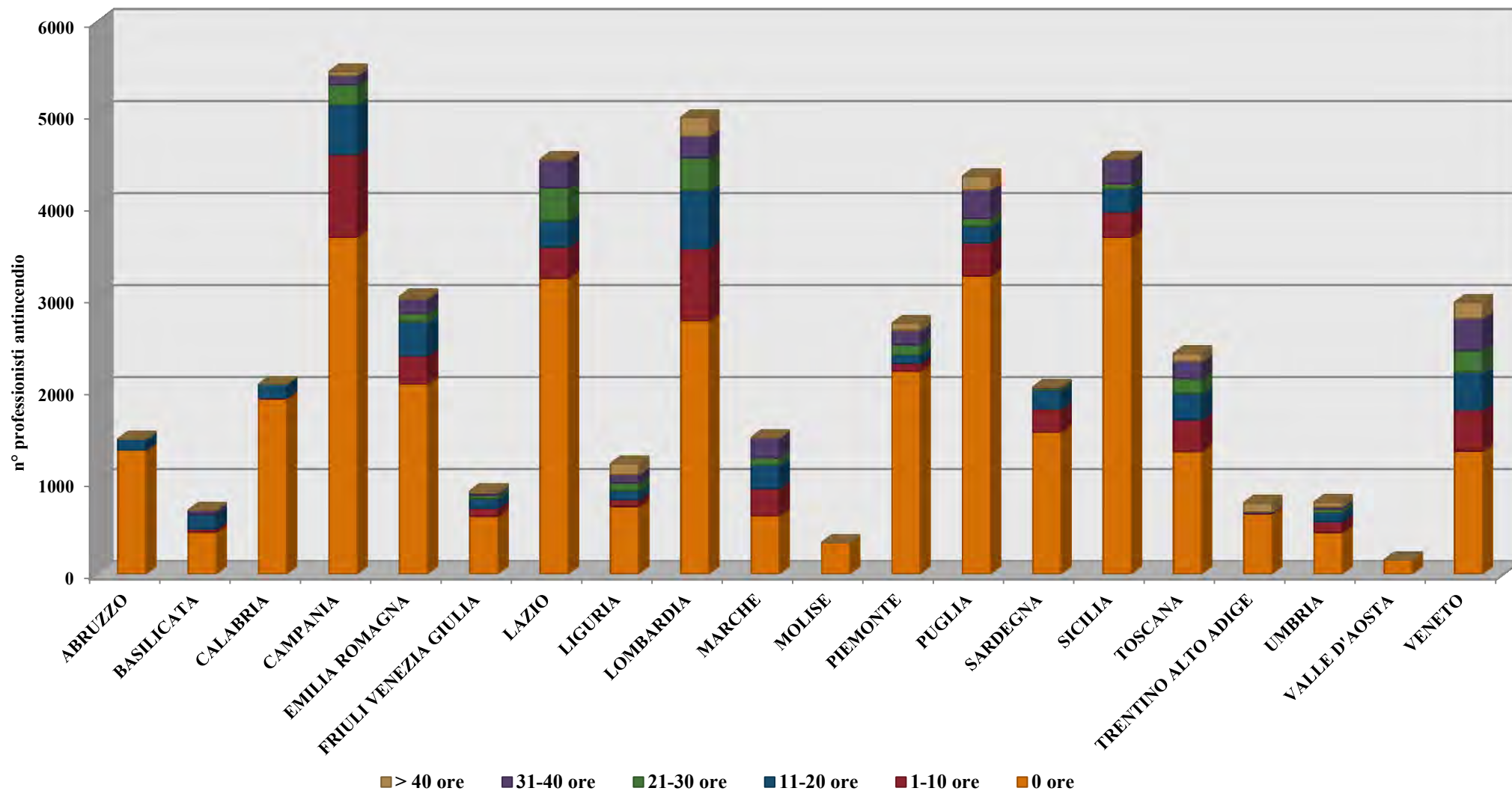
ORDINI DEGLI INGEGNERI - ITALIA

Periodo di riferimento: aggiornato a SETTEMBRE 2015

Fonte dei dati: Sito ufficiale del Corpo Nazionale dei Vigili del Fuoco

DISTRIBUZIONE PER REGIONI

Distribuzione per n° ore di aggiornamento maturate per Regioni



ORDINI DEGLI INGEGNERI
ABRUZZO

ANALISI SULL'AGGIORNAMENTO DEI PROFESSIONISTI ANTINCENDIO

ORDINI DEGLI INGEGNERI - ABRUZZO

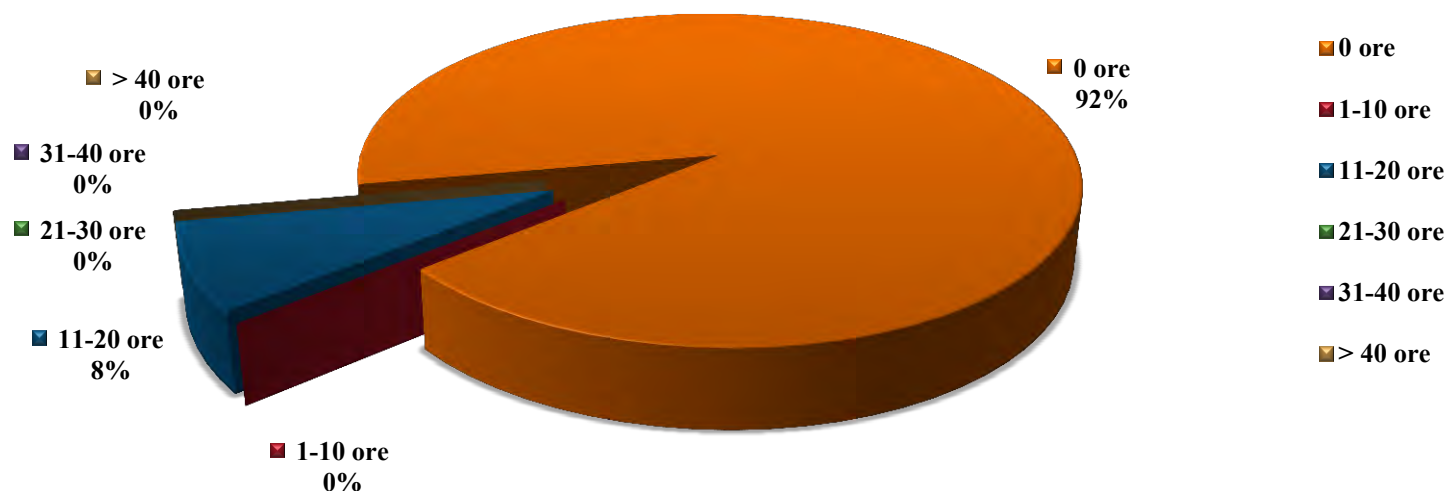
Periodo di riferimento: aggiornato a SETTEMBRE 2015

Fonte dei dati: Sito ufficiale del Corpo Nazionale dei Vigili del Fuoco

DISTRIBUZIONE PER N° DI ORE DI AGGIORNAMENTO MATURE

n° ore	L'AQUILA		CHIETI		PESCARA		TERAMO		ABRUZZO	
	n° prof.	%	n° prof.	%	n° prof.	%	n° prof.	%	n° prof.	%
0 ore	418	100%	404	100%	321	100%	203	63%	1346	92%
1-10 ore	0	0%	0	0%	0	0%	0	0%	0	0%
11-20 ore	0	0%	2	0%	0	0%	117	37%	119	8%
21-30 ore	0	0%	0	0%	0	0%	0	0%	0	0%
31-40 ore	0	0%	0	0%	0	0%	0	0%	0	0%
> 40 ore	0	0%	0	0%	0	0%	0	0%	0	0%
	418	100%	406	100%	321	100%	320	100%	1465	100%

Distribuzione per n° di ore di aggiornamento ABRUZZO



ANALISI SULL'AGGIORNAMENTO DEI PROFESSIONISTI ANTINCENDIO

ORDINI DEGLI INGEGNERI - ABRUZZO

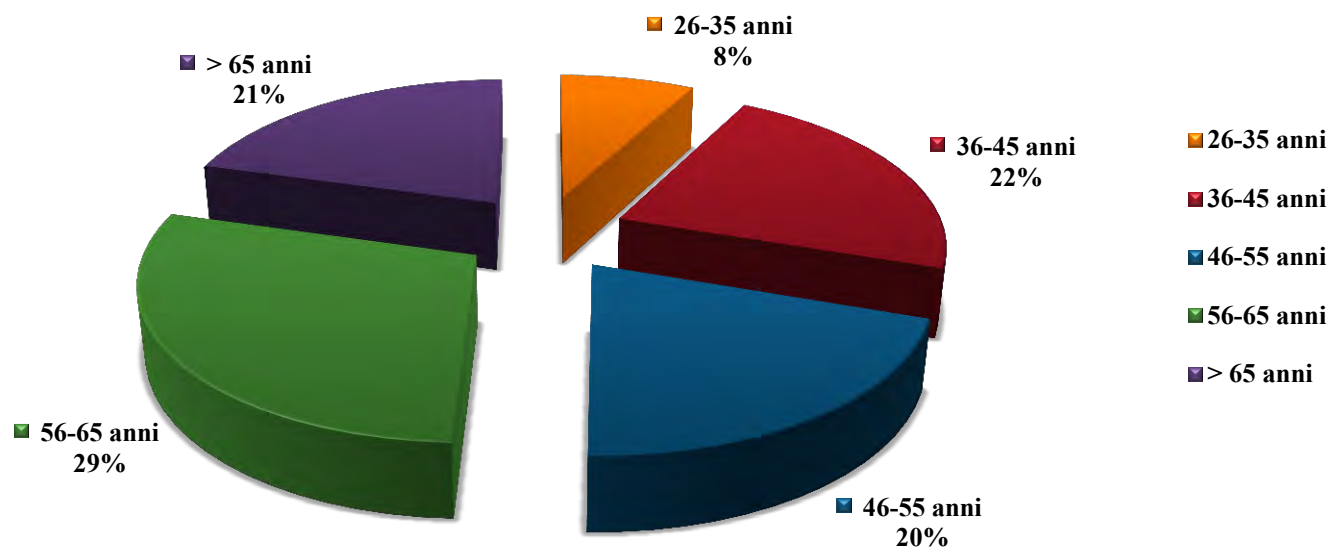
Periodo di riferimento: aggiornato a SETTEMBRE 2015

Fonte dei dati: Sito ufficiale del Corpo Nazionale dei Vigili del Fuoco

CARATTERIZZAZIONE DEGLI INGEGNERI PROFESSIONISTI ANTINCENDIO PER FASCE D'ETA'

Fascia età	L'AQUILA		CHIETI		PESCARA		TERAMO		ABRUZZO	
	n° prof.	%	n° prof.	%	n° prof.	%	n° prof.	%	n° prof.	%
26-35 anni	36	9%	33	8%	16	5%	30	9%	115	8%
36-45 anni	77	18%	76	19%	86	27%	89	28%	328	22%
46-55 anni	83	20%	85	21%	58	18%	71	22%	297	20%
56-65 anni	131	31%	133	33%	89	28%	70	22%	423	29%
> 65 anni	91	22%	79	19%	72	22%	60	19%	302	21%
	418	100%	406	100%	321	100%	320	100%	1465	100%

Fasce d'età professionisti antincendio ABRUZZO



ANALISI SULL'AGGIORNAMENTO DEI PROFESSIONISTI ANTINCENDIO

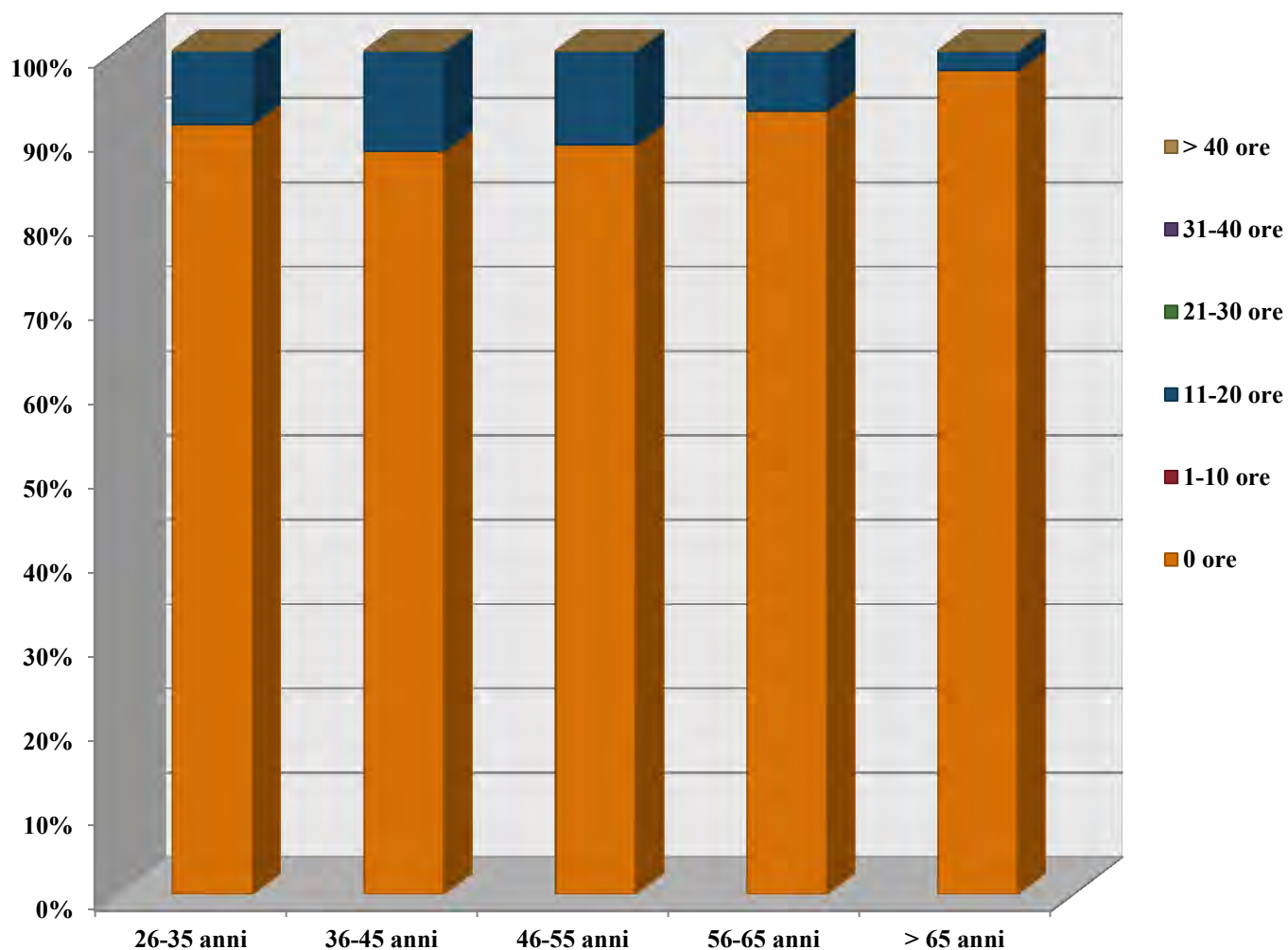
ORDINI DEGLI INGEGNERI - ABRUZZO

Periodo di riferimento: aggiornato a SETTEMBRE 2015

Fonte dei dati: Sito ufficiale del Corpo Nazionale dei Vigili del Fuoco

DISTRIBUZIONE PER N° DI ORE DI AGGIORNAMENTO MATURATE

Distribuzione % della totalità delle ore di aggiornamento maturate per ciascuna fascia d'età



ANALISI SULL'AGGIORNAMENTO DEI PROFESSIONISTI ANTINCENDIO

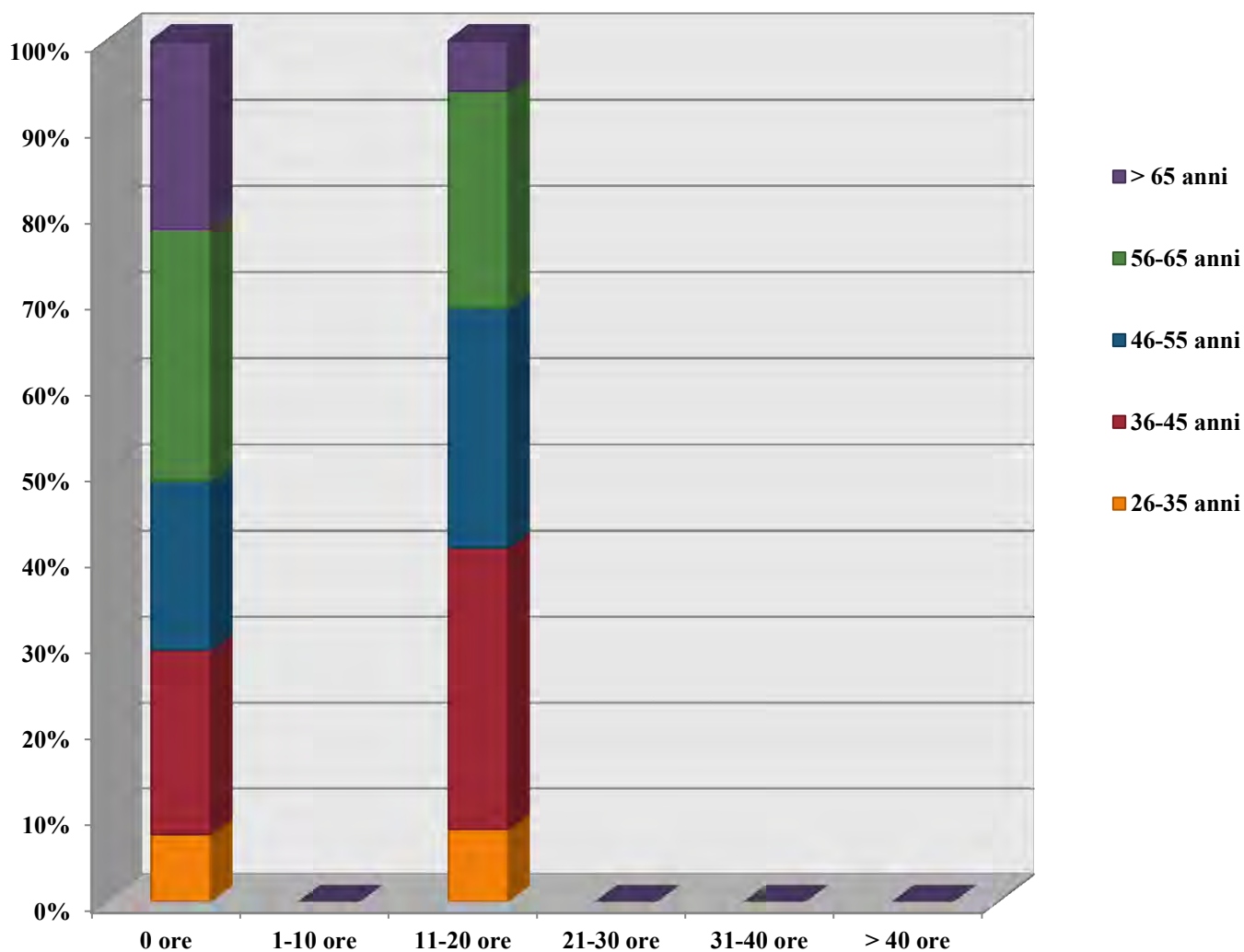
ORDINI DEGLI INGEGNERI - ABRUZZO

Periodo di riferimento: aggiornato a SETTEMBRE 2015

Fonte dei dati: Sito ufficiale del Corpo Nazionale dei Vigili del Fuoco

DISTRIBUZIONE PER FASCE D'ETA'

Distribuzione % della totalità degli ingegneri professionisti antincendio per ciascuna fascia di ore di aggiornamento maturate



ANALISI SULL'AGGIORNAMENTO DEI PROFESSIONISTI ANTINCENDIO

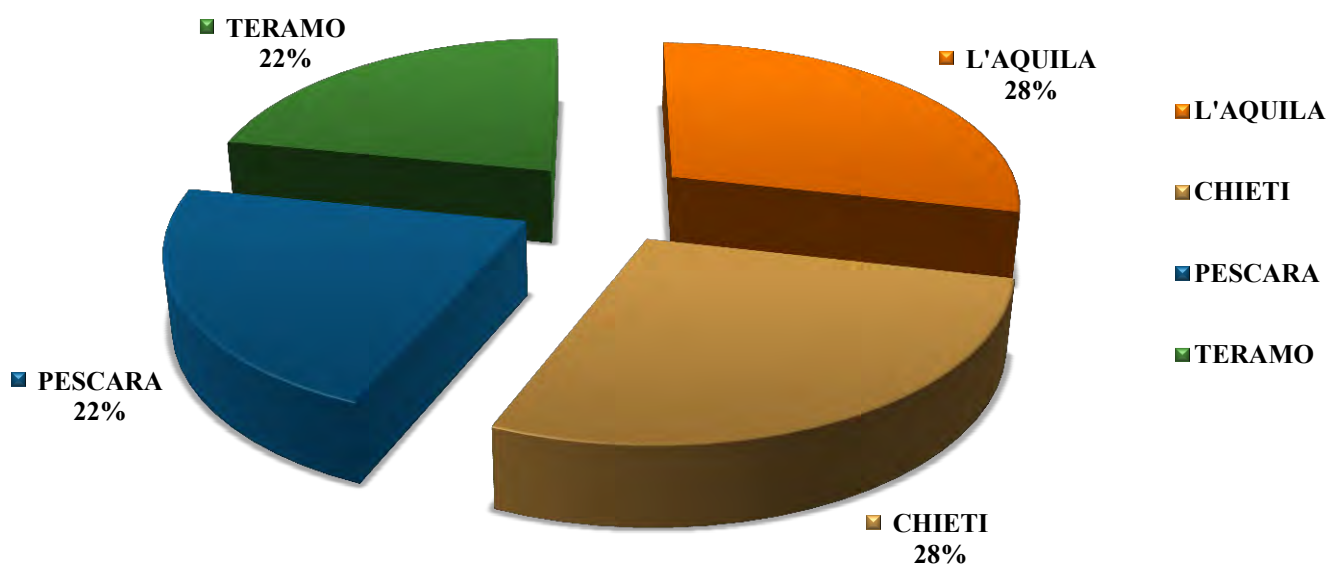
ORDINI DEGLI INGEGNERI - ABRUZZO

Periodo di riferimento: aggiornato a SETTEMBRE 2015

Fonte dei dati: Sito ufficiale del Corpo Nazionale dei Vigili del Fuoco

DISTRIBUZIONE PER PROVINCE

Distribuzione ingegneri professionisti antincendio per Province



ANALISI SULL'AGGIORNAMENTO DEI PROFESSIONISTI ANTINCENDIO

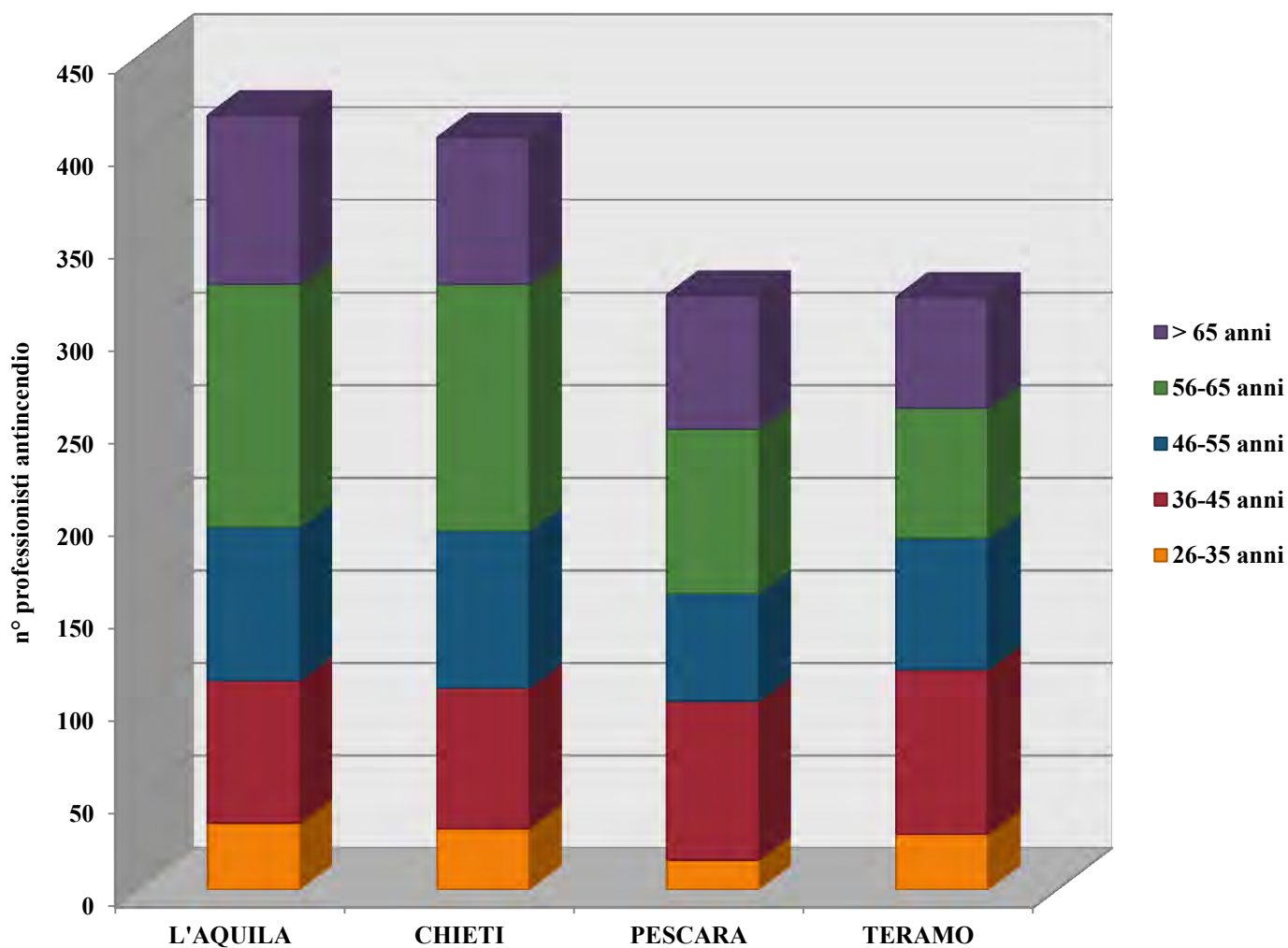
ORDINI DEGLI INGEGNERI - ABRUZZO

Periodo di riferimento: aggiornato a SETTEMBRE 2015

Fonte dei dati: Sito ufficiale del Corpo Nazionale dei Vigili del Fuoco

DISTRIBUZIONE PER PROVINCE

Fasce d'età ingegneri professionisti antincendio per Province



ANALISI SULL'AGGIORNAMENTO DEI PROFESSIONISTI ANTINCENDIO

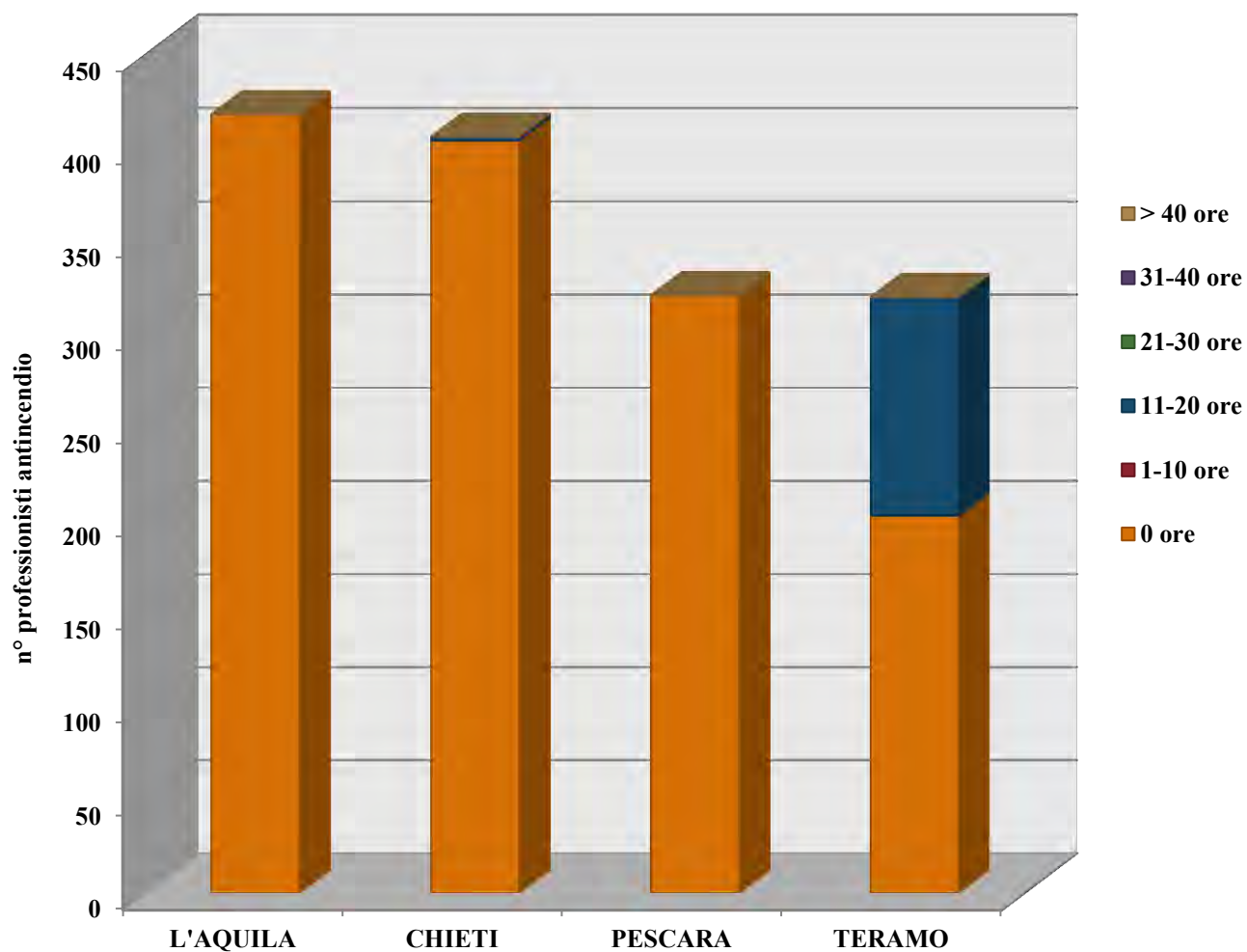
ORDINI DEGLI INGEGNERI - ABRUZZO

Periodo di riferimento: aggiornato a SETTEMBRE 2015

Fonte dei dati: Sito ufficiale del Corpo Nazionale dei Vigili del Fuoco

DISTRIBUZIONE PER PROVINCE

Distribuzione per n° ore di aggiornamento maturate per Province



ANALISI SULL'AGGIORNAMENTO DEI PROFESSIONISTI ANTINCENDIO

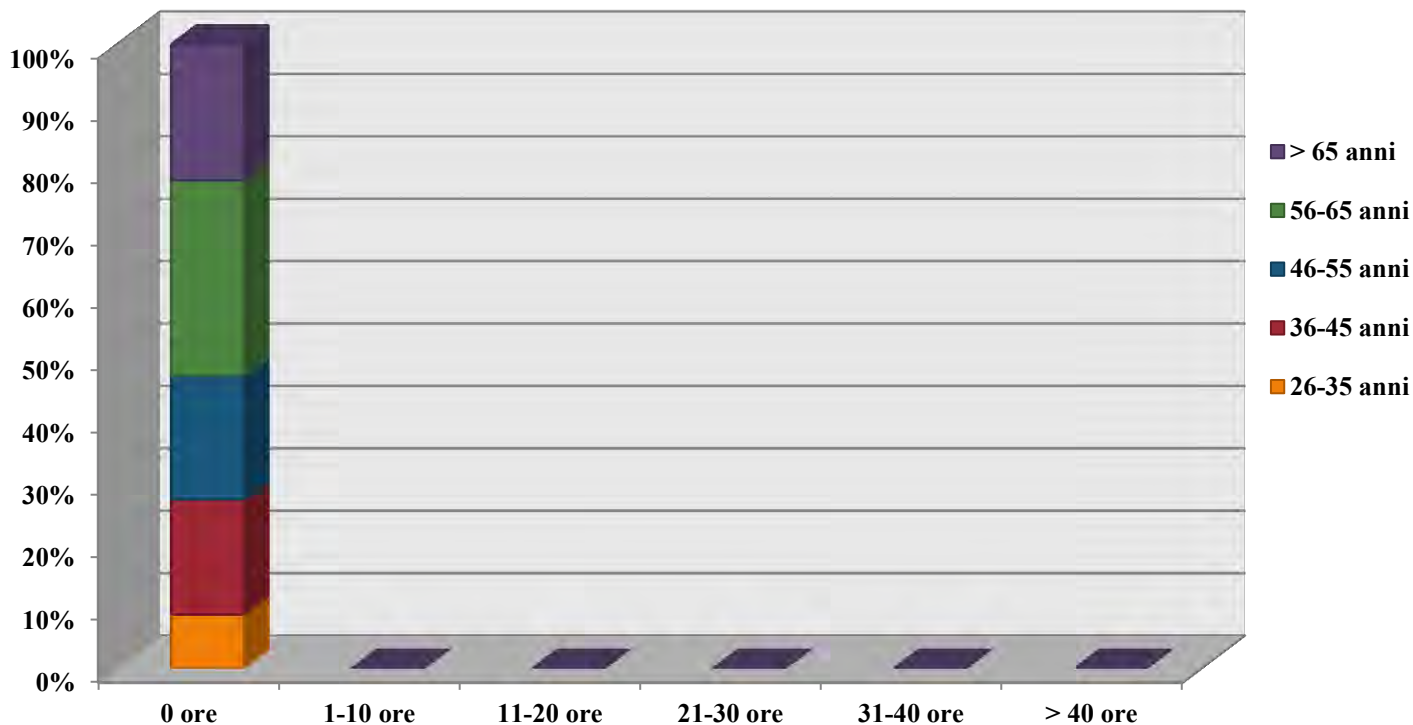
ORDINI DEGLI INGEGNERI - ABRUZZO

Periodo di riferimento: aggiornato a SETTEMBRE 2015

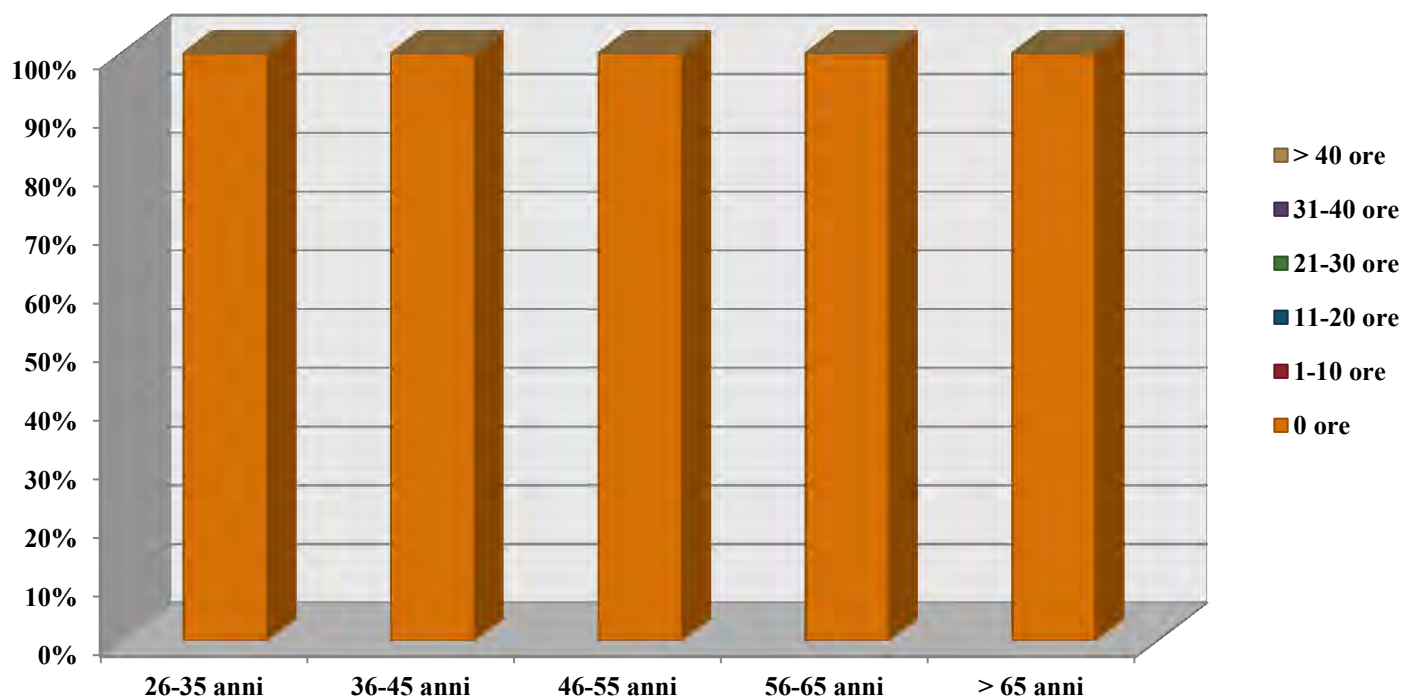
Fonte dei dati: Sito ufficiale del Corpo Nazionale dei Vigili del Fuoco

L'AQUILA

Distribuzione % della totalità degli ingegneri professionisti antincendio per ciascuna fascia di ore di aggiornamento maturate



Distribuzione % della totalità delle ore di aggiornamento maturate per ciascuna fascia d'età



ANALISI SULL'AGGIORNAMENTO DEI PROFESSIONISTI ANTINCENDIO

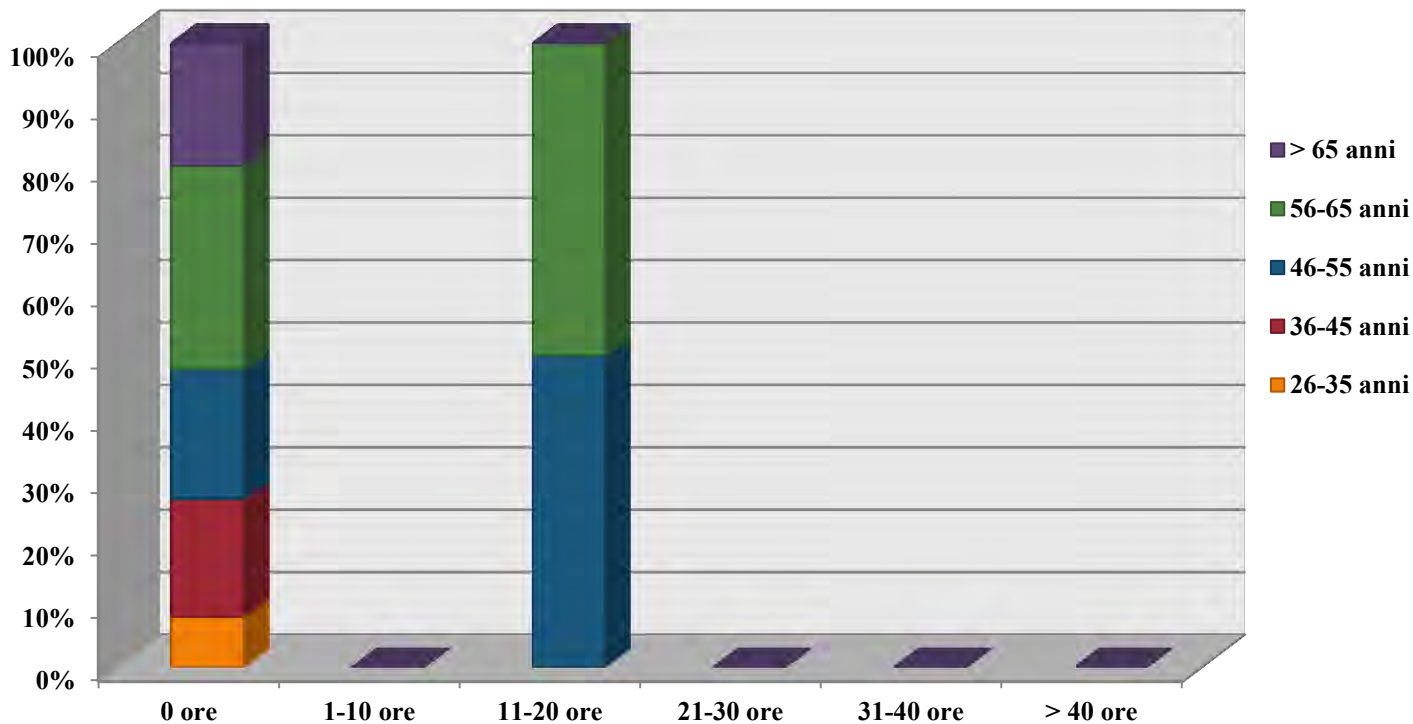
ORDINI DEGLI INGEGNERI - ABRUZZO

Periodo di riferimento: aggiornato a SETTEMBRE 2015

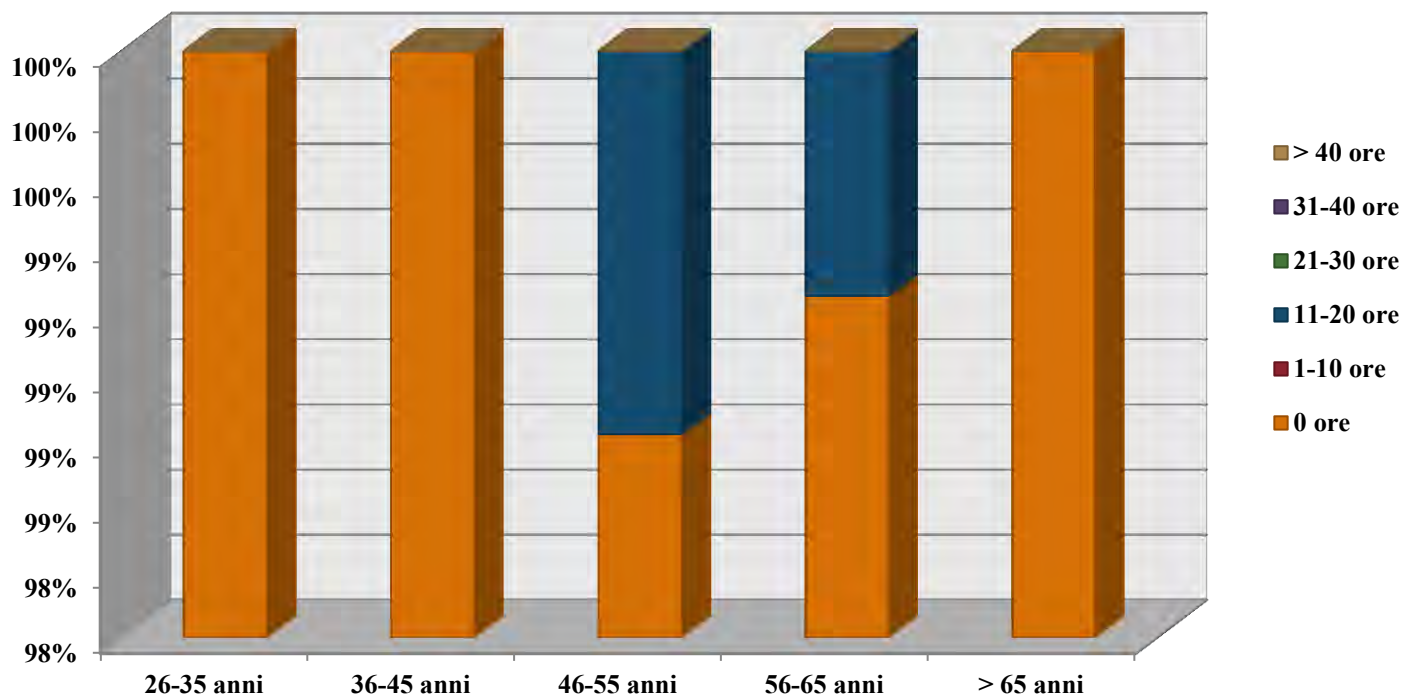
Fonte dei dati: Sito ufficiale del Corpo Nazionale dei Vigili del Fuoco

CHIETI

Distribuzione % della totalità degli ingegneri professionisti antincendio per ciascuna fascia di ore di aggiornamento maturate



Distribuzione % della totalità delle ore di aggiornamento maturate per ciascuna fascia d'età



ANALISI SULL'AGGIORNAMENTO DEI PROFESSIONISTI ANTINCENDIO

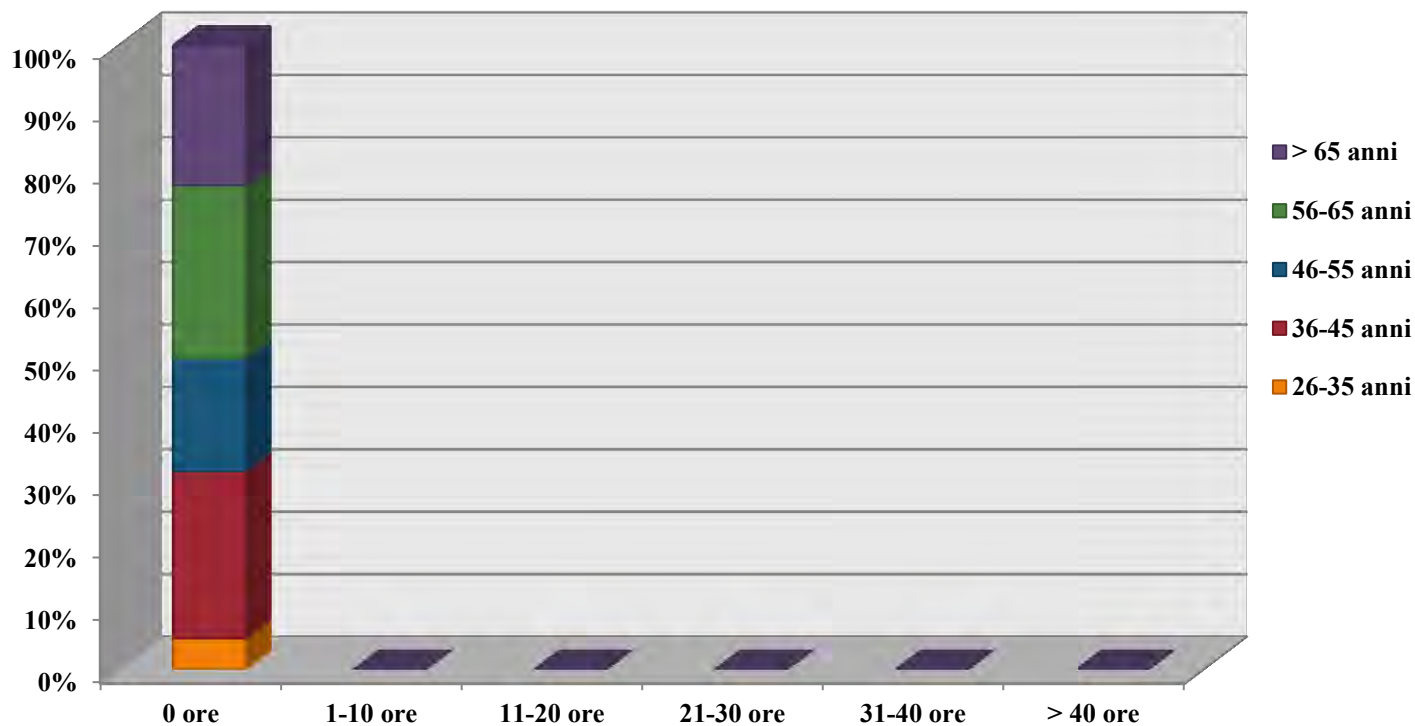
ORDINI DEGLI INGEGNERI - ABRUZZO

Periodo di riferimento: aggiornato a SETTEMBRE 2015

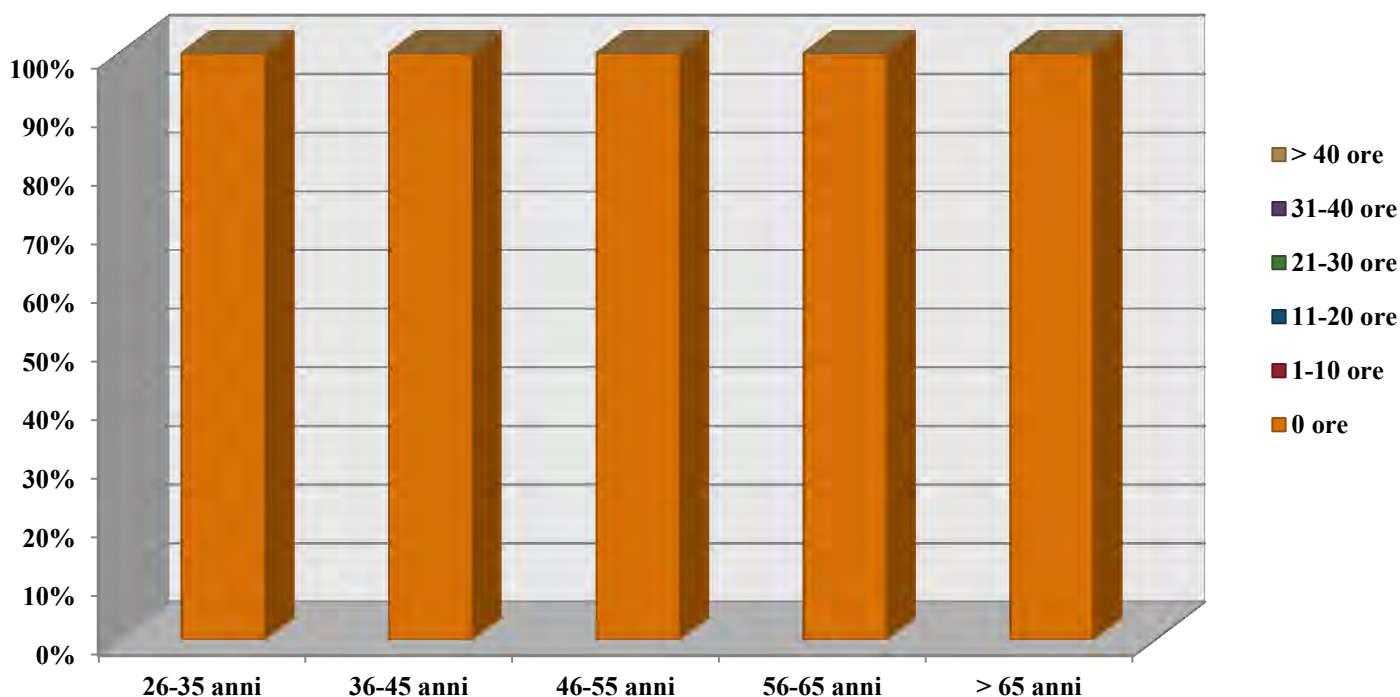
Fonte dei dati: Sito ufficiale del Corpo Nazionale dei Vigili del Fuoco

PESCARA

Distribuzione % della totalità degli ingegneri professionisti antincendio per ciascuna fascia di ore di aggiornamento maturate



Distribuzione % della totalità delle ore di aggiornamento maturate per ciascuna fascia d'età



ANALISI SULL'AGGIORNAMENTO DEI PROFESSIONISTI ANTINCENDIO

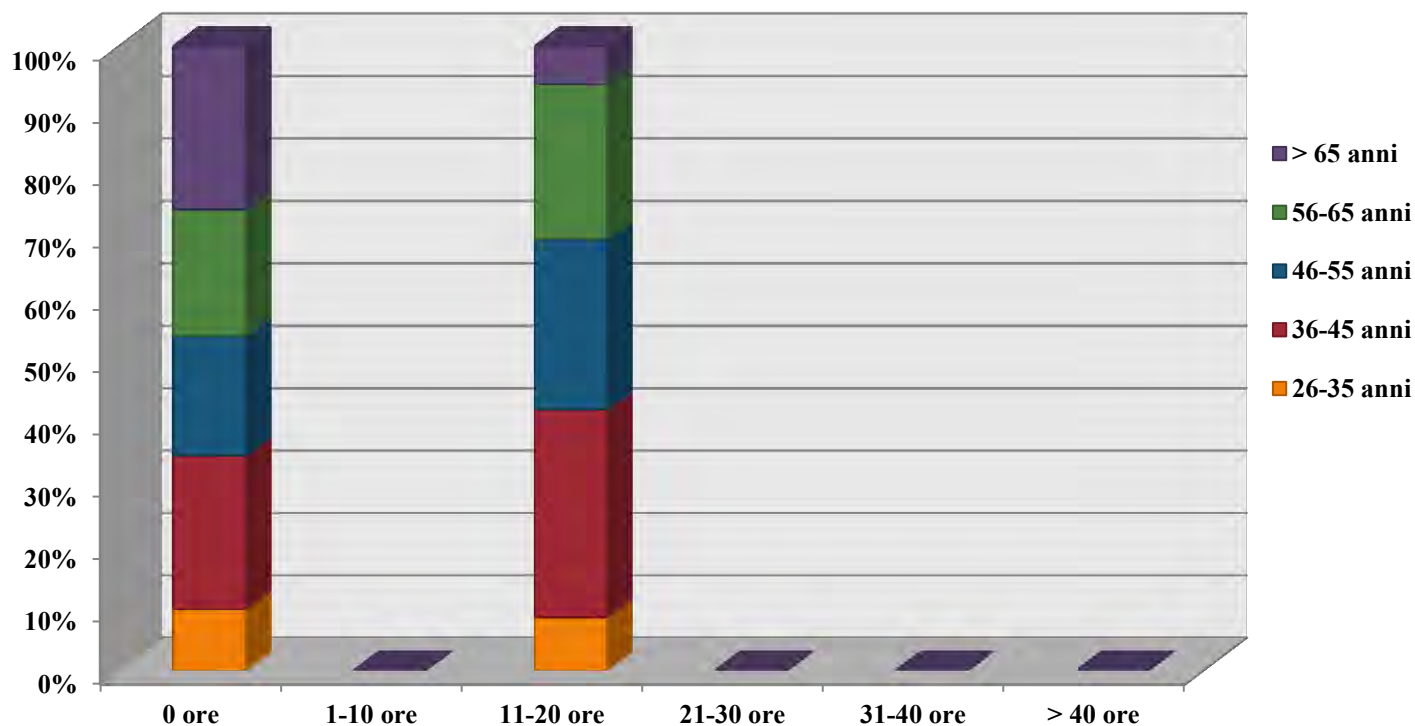
ORDINI DEGLI INGEGNERI - ABRUZZO

Periodo di riferimento: aggiornato a SETTEMBRE 2015

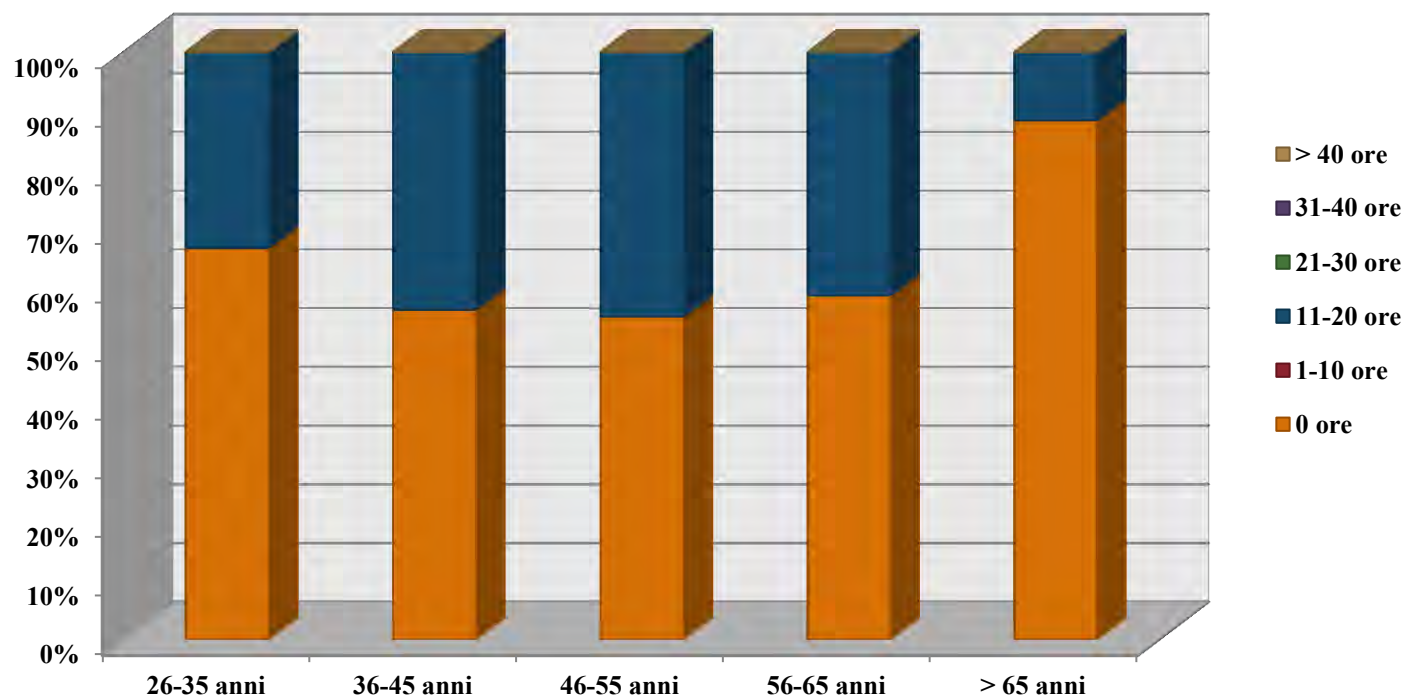
Fonte dei dati: Sito ufficiale del Corpo Nazionale dei Vigili del Fuoco

TERAMO

Distribuzione % della totalità degli ingegneri professionisti antincendio per ciascuna fascia di ore di aggiornamento maturate



Distribuzione % della totalità delle ore di aggiornamento maturate per ciascuna fascia d'età



ORDINI DEGLI INGEGNERI
BASILICATA

ANALISI SULL'AGGIORNAMENTO DEI PROFESSIONISTI ANTINCENDIO

ORDINI DEGLI INGEGNERI - BASILICATA

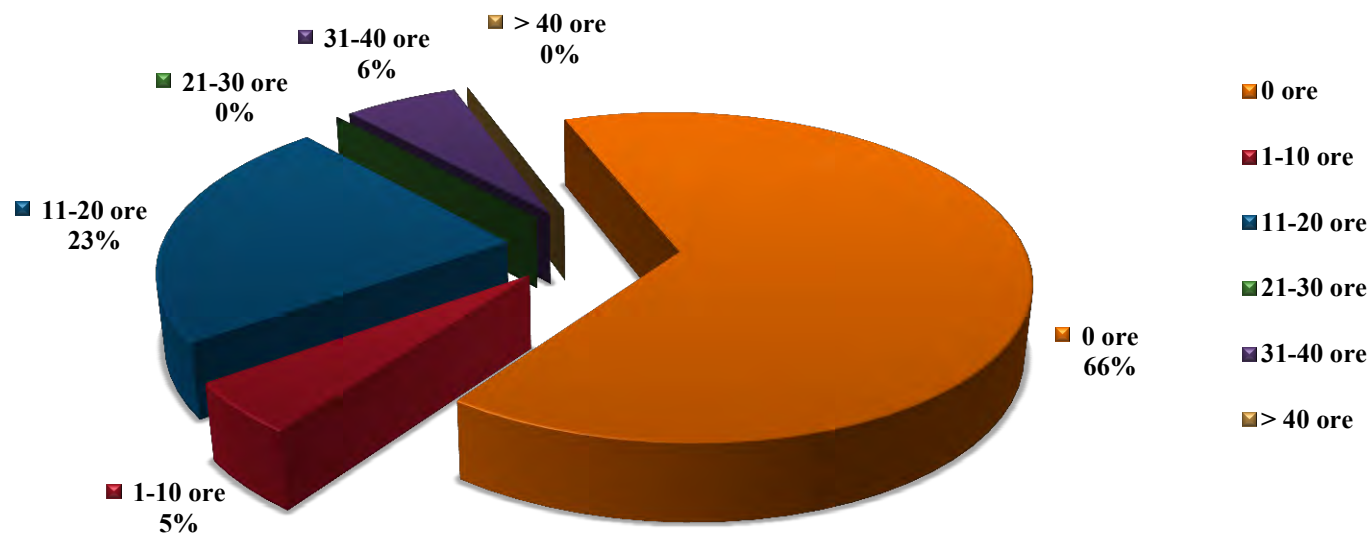
Periodo di riferimento: aggiornato a SETTEMBRE 2015

Fonte dei dati: Sito ufficiale del Corpo Nazionale dei Vigili del Fuoco

DISTRIBUZIONE PER N° DI ORE DI AGGIORNAMENTO MATURE

n° ore	MATERA		POTENZA		BASILICATA	
	n° prof.	%	n° prof.	%	n° prof.	%
0 ore	157	68%	297	65%	454	66%
1-10 ore	34	15%	1	0%	35	5%
11-20 ore	40	17%	120	26%	160	23%
21-30 ore	0	0%	0	0%	0	0%
31-40 ore	1	0%	42	9%	43	6%
> 40 ore	0	0%	0	0%	0	0%
	232	100%	460	100%	692	100%

Distribuzione per n° ore di aggiornamento maturate BASILICATA



ANALISI SULL'AGGIORNAMENTO DEI PROFESSIONISTI ANTINCENDIO

ORDINI DEGLI INGEGNERI - BASILICATA

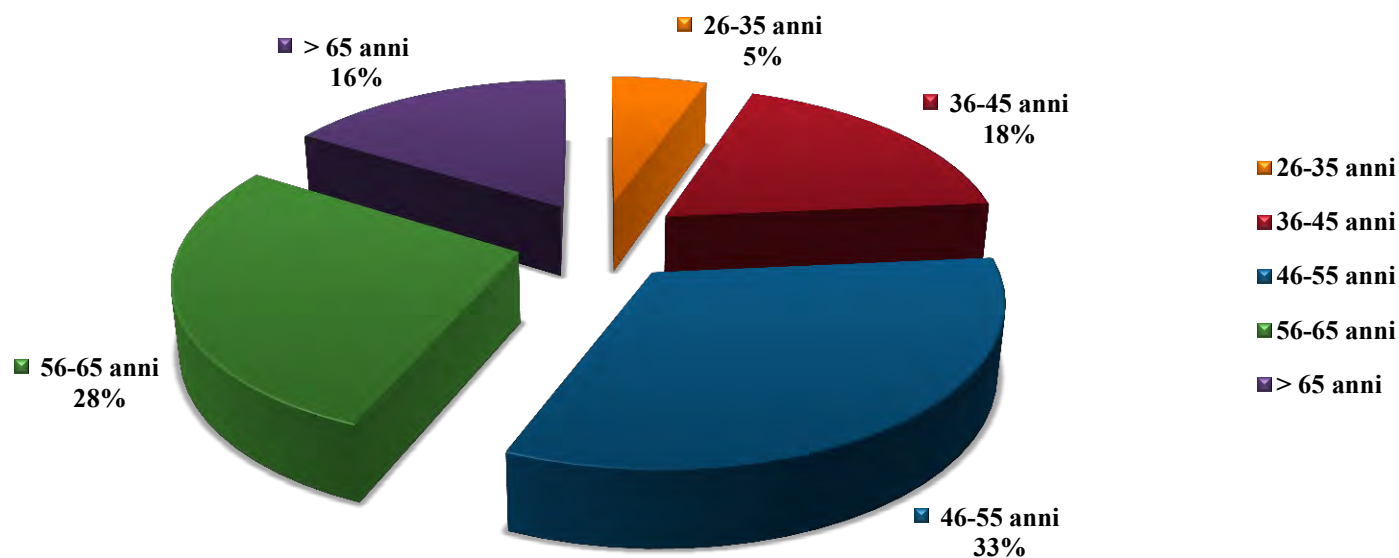
Periodo di riferimento: aggiornato a SETTEMBRE 2015

Fonte dei dati: Sito ufficiale del Corpo Nazionale dei Vigili del Fuoco

CARATTERIZZAZIONE DEGLI INGEGNERI PROFESSIONISTI ANTINCENDIO PER FASCE D'ETA'

Fascia età	MATERA		POTENZA		BASILICATA	
	n° prof.	%	n° prof.	%	n° prof.	%
26-35 anni	8	3%	29	6%	37	5%
36-45 anni	41	18%	85	18%	126	18%
46-55 anni	75	32%	151	33%	226	33%
56-65 anni	73	31%	118	26%	191	28%
> 65 anni	35	15%	77	17%	112	16%
	232	100%	460	100%	692	100%

Fasce d'età ingegneri professionisti antincendio BASILICATA



ANALISI SULL'AGGIORNAMENTO DEI PROFESSIONISTI ANTINCENDIO

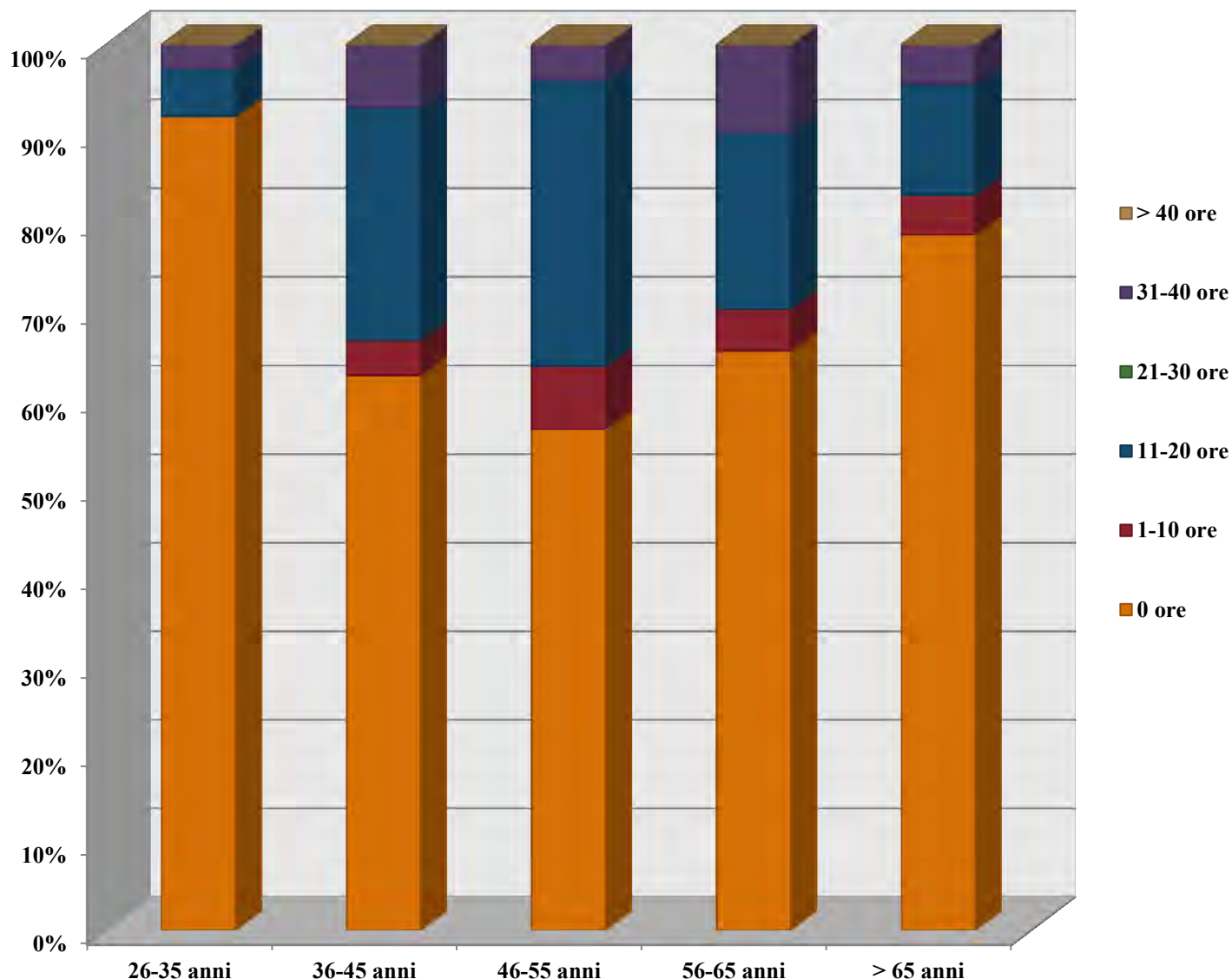
ORDINI DEGLI INGEGNERI - BASILICATA

Periodo di riferimento: aggiornato a SETTEMBRE 2015

Fonte dei dati: Sito ufficiale del Corpo Nazionale dei Vigili del Fuoco

DISTRIBUZIONE PER N° DI ORE DI AGGIORNAMENTO MATURATE

Distribuzione % della totalità delle ore di aggiornamento maturate per ciascuna fascia d'età



ANALISI SULL'AGGIORNAMENTO DEI PROFESSIONISTI ANTINCENDIO

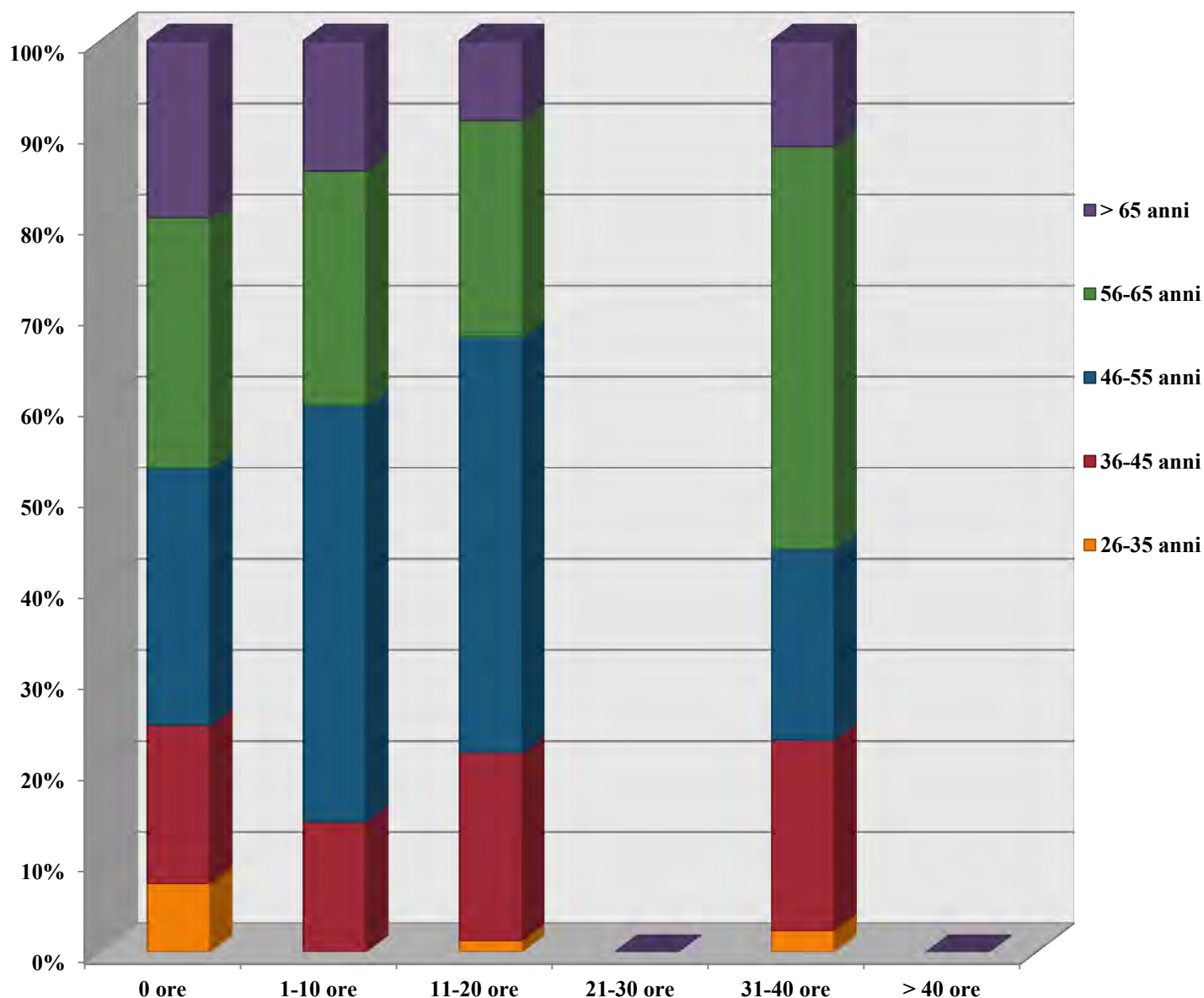
ORDINI DEGLI INGEGNERI - BASILICATA

Periodo di riferimento: aggiornato a SETTEMBRE 2015

Fonte dei dati: Sito ufficiale del Corpo Nazionale dei Vigili del Fuoco

DISTRIBUZIONE PER FASCE D'ETA'

Distribuzione % della totalità degli ingegneri professionisti antincendio per ciascuna fascia di ore di aggiornamento maturate



ANALISI SULL'AGGIORNAMENTO DEI PROFESSIONISTI ANTINCENDIO

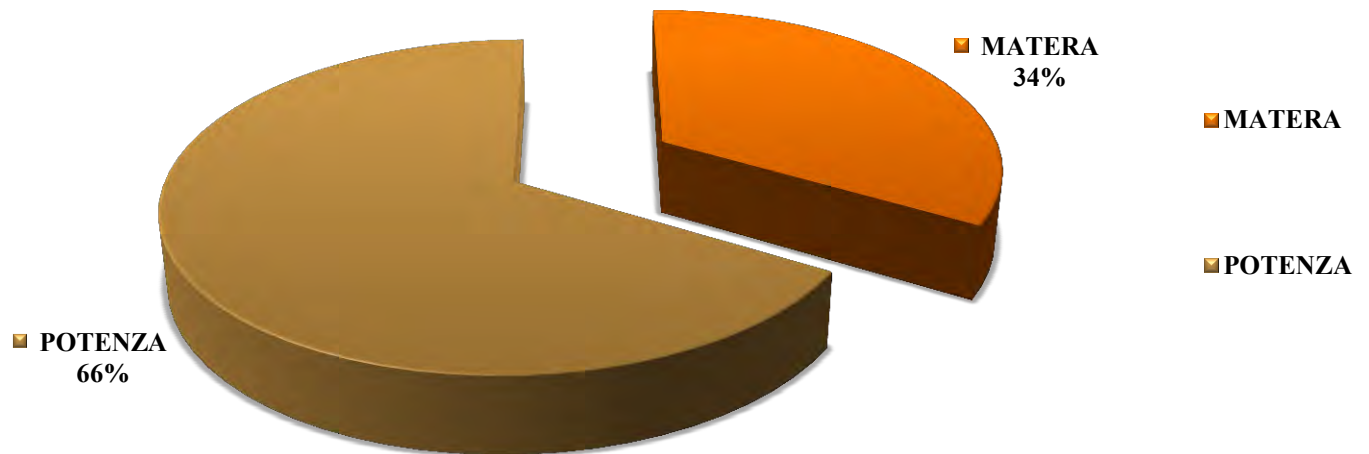
ORDINI DEGLI INGEGNERI - BASILICATA

Periodo di riferimento: aggiornato a SETTEMBRE 2015

Fonte dei dati: Sito ufficiale del Corpo Nazionale dei Vigili del Fuoco

DISTRIBUZIONE PER PROVINCE

Distribuzione ingegneri professionisti antincendio per Province



ANALISI SULL'AGGIORNAMENTO DEI PROFESSIONISTI ANTINCENDIO

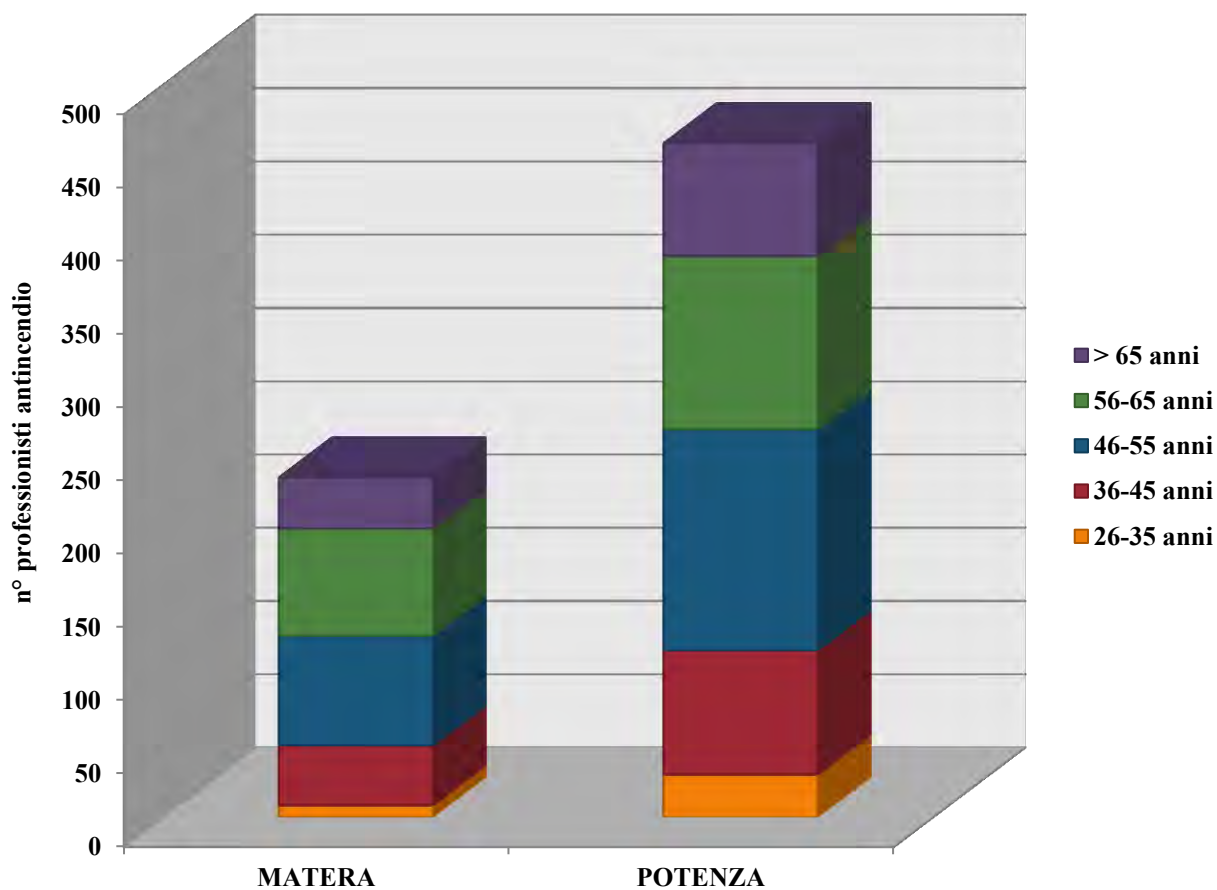
ORDINI DEGLI INGEGNERI - BASILICATA

Periodo di riferimento: aggiornato a SETTEMBRE 2015

Fonte dei dati: Sito ufficiale del Corpo Nazionale dei Vigili del Fuoco

DISTRIBUZIONE PER PROVINCE

Fasce d'età ingegneri professionisti antincendio per Province



ANALISI SULL'AGGIORNAMENTO DEI PROFESSIONISTI ANTINCENDIO

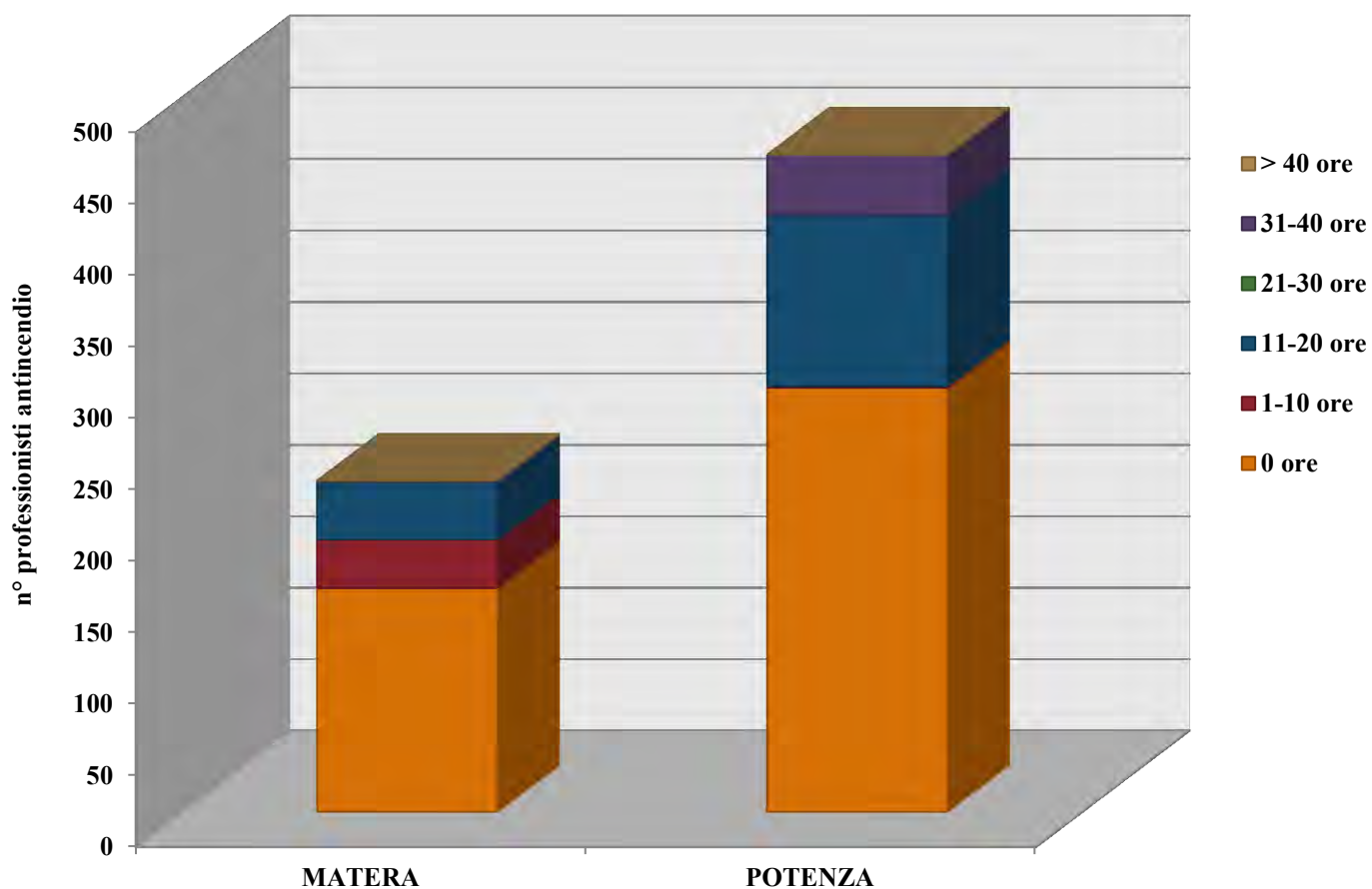
ORDINI DEGLI INGEGNERI - BASILICATA

Periodo di riferimento: aggiornato a SETTEMBRE 2015

Fonte dei dati: Sito ufficiale del Corpo Nazionale dei Vigili del Fuoco

DISTRUBIZIONE PER PROVINCE

Distribuzione per n° di ore di aggiornamento maturate per Province



ANALISI SULL'AGGIORNAMENTO DEI PROFESSIONISTI ANTINCENDIO

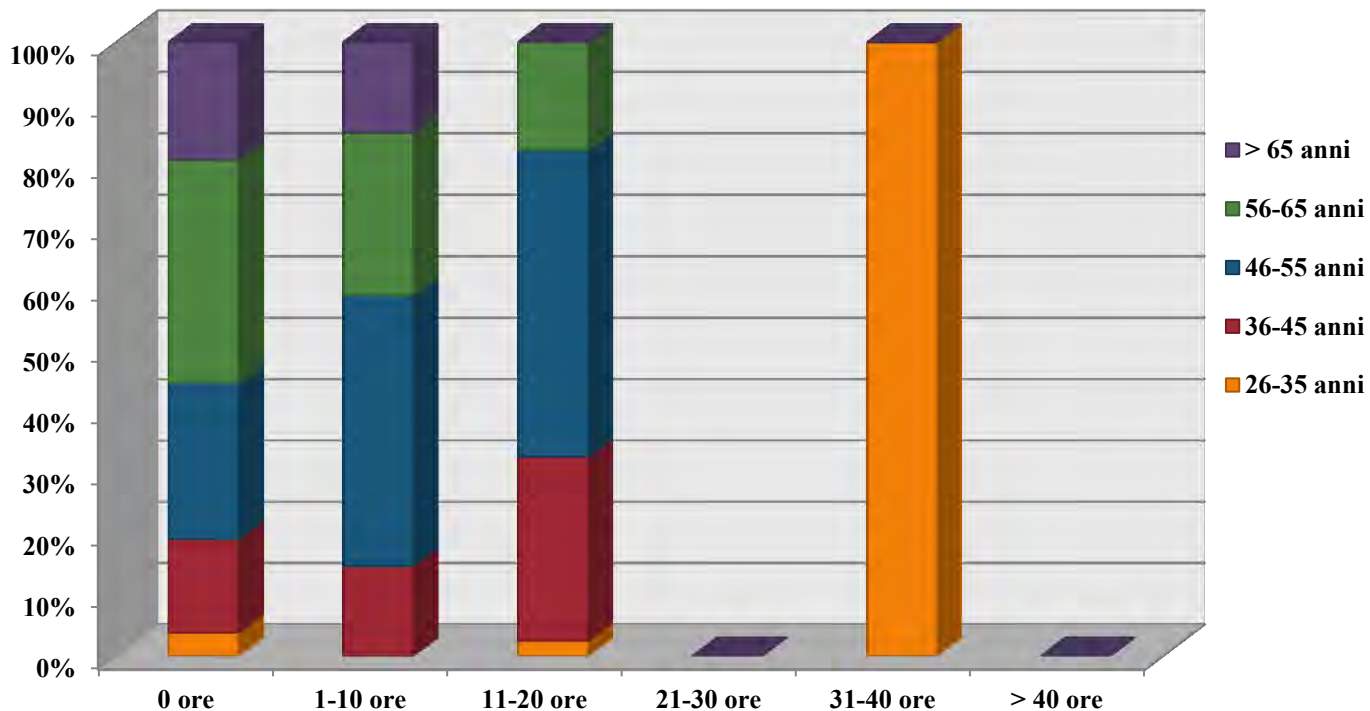
ORDINI DEGLI INGEGNERI - BASILICATA

Periodo di riferimento: aggiornato a SETTEMBRE 2015

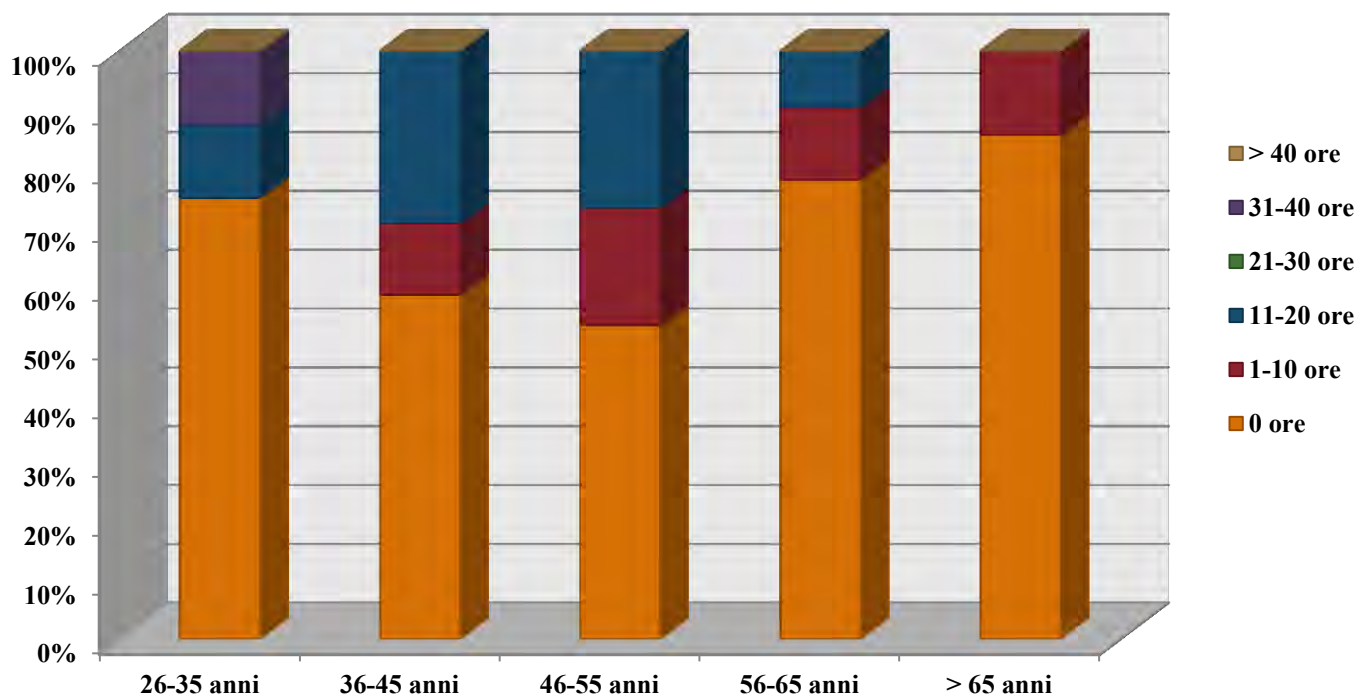
Fonte dei dati: Sito ufficiale del Corpo Nazionale dei Vigili del Fuoco

MATERA

Distribuzione % della totalità degli ingegneri professionisti antincendio per ciascuna fascia di ore di aggiornamento maturate



Distribuzione % della totalità delle ore di aggiornamento maturate per ciascuna fascia d'età



ANALISI SULL'AGGIORNAMENTO DEI PROFESSIONISTI ANTINCENDIO

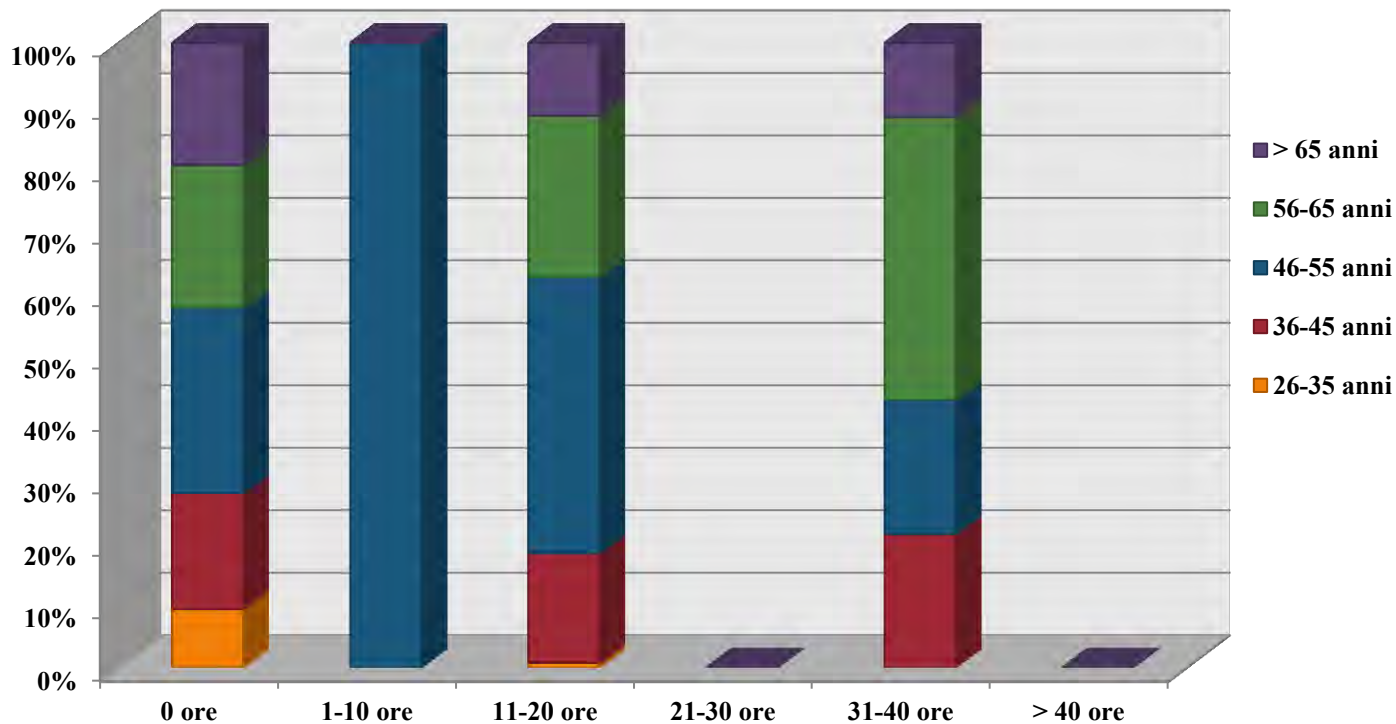
ORDINI DEGLI INGEGNERI - BASILICATA

Periodo di riferimento: aggiornato a SETTEMBRE 2015

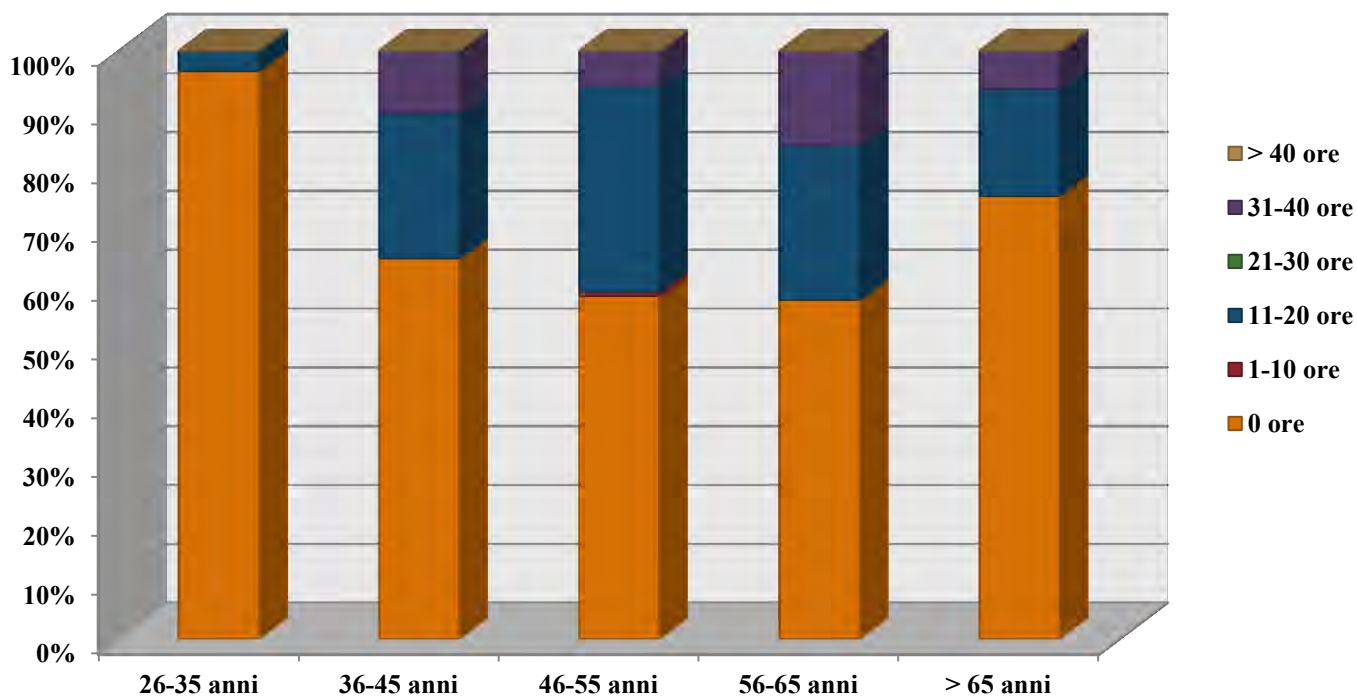
Fonte dei dati: Sito ufficiale del Corpo Nazionale dei Vigili del Fuoco

POTENZA

Distribuzione % della totalità degli ingegneri professionisti antincendio per ciascuna fascia di ore di aggiornamento maturate



Distribuzione % della totalità delle ore di aggiornamento maturate per ciascuna fascia d'età



ORDINI DEGLI INGEGNERI
CALABRIA

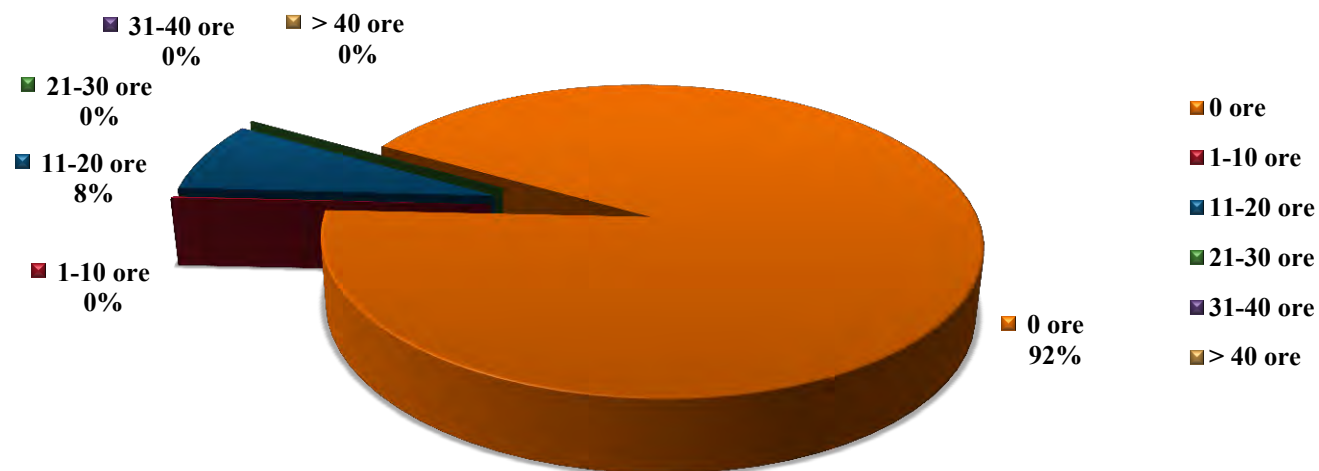
ANALISI SULL'AGGIORNAMENTO DEI PROFESSIONISTI ANTINCENDIO**ORDINI DEGLI INGEGNERI - CALABRIA**

Periodo di riferimento: aggiornato a SETTEMBRE 2015

Fonte dei dati: Sito ufficiale del Corpo Nazionale dei Vigili del Fuoco

DISTRIBUZIONE PER N° DI ORE DI AGGIORNAMENTO MATURE

n° ore	COSENZA		CATANZARO		CROTONE		REGGIO CALABRIA		VIBO VALENTIA		CALABRIA	
	n° prof.	%	n° prof.	%	n° prof.	%	n° prof.	%	n° prof.	%	n° prof.	%
0 ore	801	100%	349	70%	156	100%	485	100%	115	100%	1906	92%
1-10 ore	3	0%	0	0%	0	0%	0	0%	0	0%	3	0%
11-20 ore	0	0%	153	30%	0	0%	0	0%	0	0%	153	8%
21-30 ore	1	0%	0	0%	0	0%	0	0%	0	0%	1	0%
31-40 ore	0	0%	0	0%	0	0%	0	0%	0	0%	0	0%
> 40 ore	0	0%	0	0%	0	0%	0	0%	0	0%	0	0%
	805	100%	502	100%	156	100%	485	100%	115	100%	2063	100%

Distribuzione per n° di ore di aggiornamento maturate CALABRIA

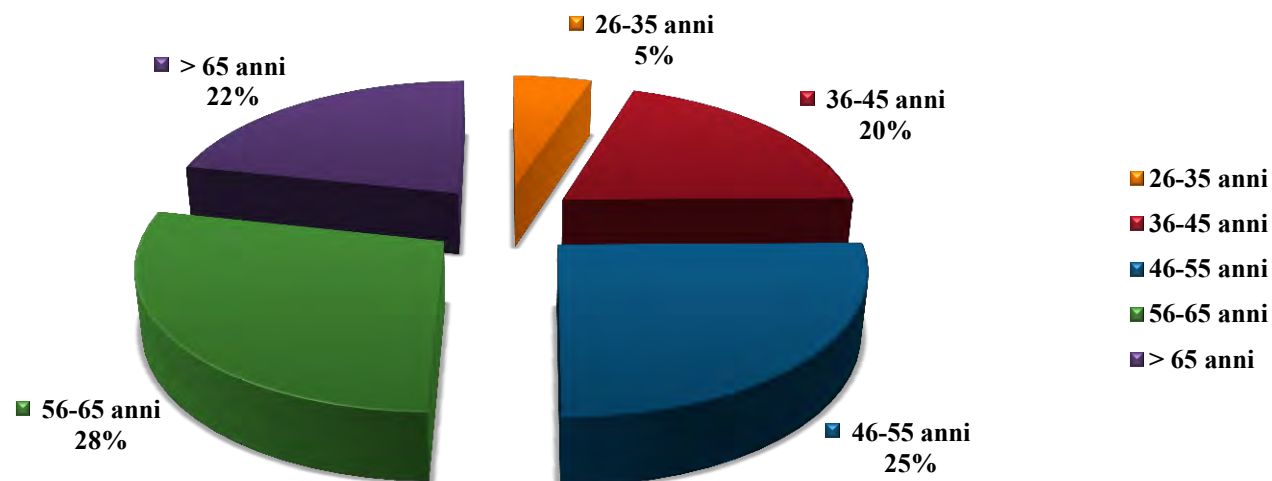
ANALISI SULL'AGGIORNAMENTO DEI PROFESSIONISTI ANTINCENDIO**ORDINI DEGLI INGEGNERI - CALABRIA**

Periodo di riferimento: aggiornato a SETTEMBRE 2015

Fonte dei dati: Sito ufficiale del Corpo Nazionale dei Vigili del Fuoco

CARATTERIZZAZIONE DEGLI INGEGNERI PROFESSIONISTI ANTINCENDIO PER FASCE D'ETA'

Fascia età	COSENZA		CATANZARO		CROTONE		REGGIO CALABRIA		VIBO VALENTIA		CALABRIA	
	n° prof.	%	n° prof.	%	n° prof.	%	n° prof.	%	n° prof.	%	n° prof.	%
26-35 anni	26	3%	21	4%	15	10%	40	8%	1	1%	103	5%
36-45 anni	162	20%	92	18%	26	17%	94	19%	35	30%	409	20%
46-55 anni	208	26%	130	26%	39	25%	122	25%	26	23%	525	25%
56-65 anni	251	31%	145	29%	51	33%	104	21%	30	26%	581	28%
> 65 anni	158	20%	114	23%	25	16%	125	26%	23	20%	445	22%
	805	100%	502	100%	156	100%	485	100%	115	100%	2063	100%

Fasce d'età ingegneri professionisti antincendio CALABRIA

ANALISI SULL'AGGIORNAMENTO DEI PROFESSIONISTI ANTINCENDIO

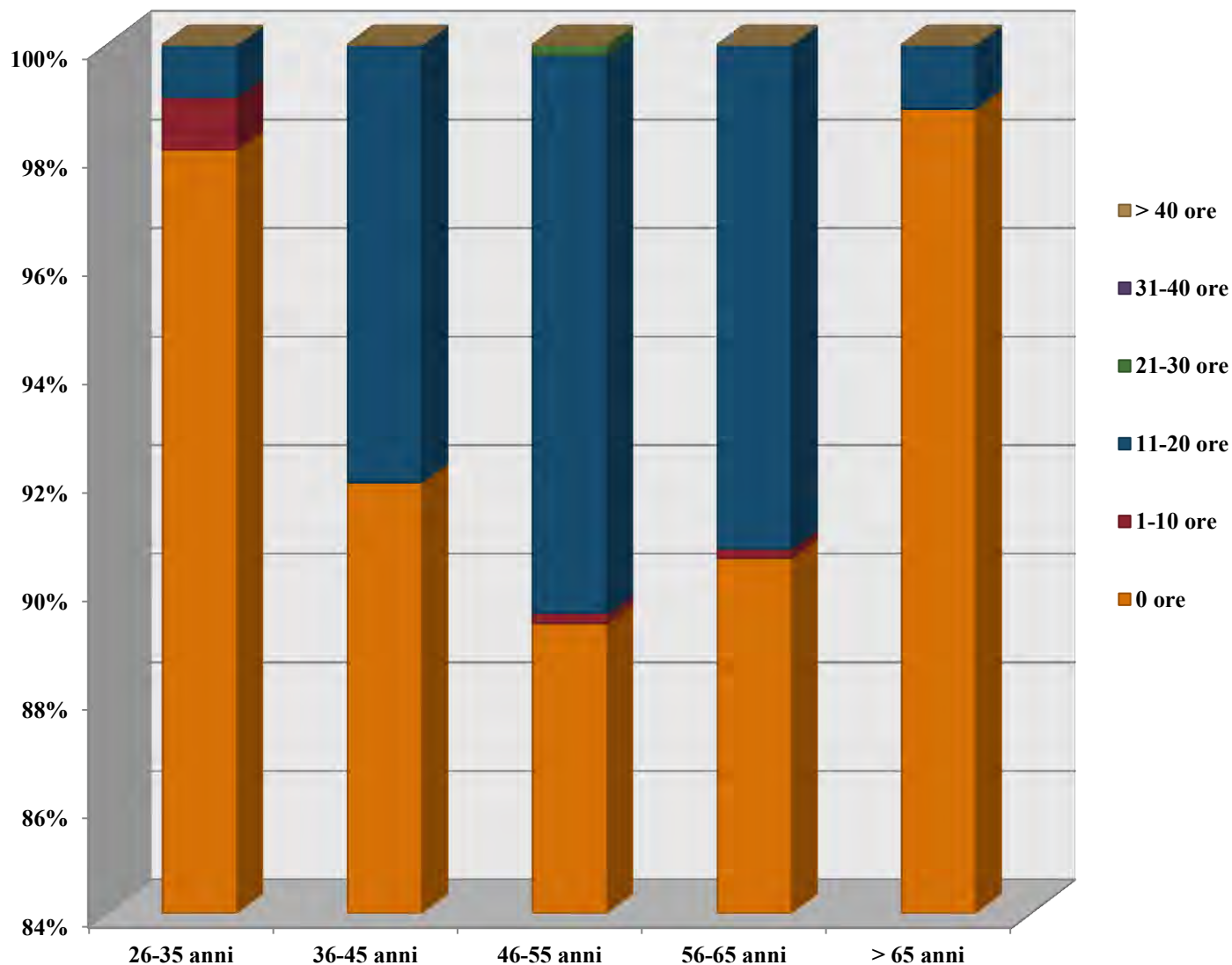
ORDINI DEGLI INGEGNERI - CALABRIA

Periodo di riferimento: aggiornato a SETTEMBRE 2015

Fonte dei dati: Sito ufficiale del Corpo Nazionale dei Vigili del Fuoco

DISTRIBUZIONE PER N° DI ORE DI AGGIORNAMENTO MATURATE

Distribuzione % della totalità delle ore di aggiornamento maturate per ciascuna fascia d'età



ANALISI SULL'AGGIORNAMENTO DEI PROFESSIONISTI ANTINCENDIO

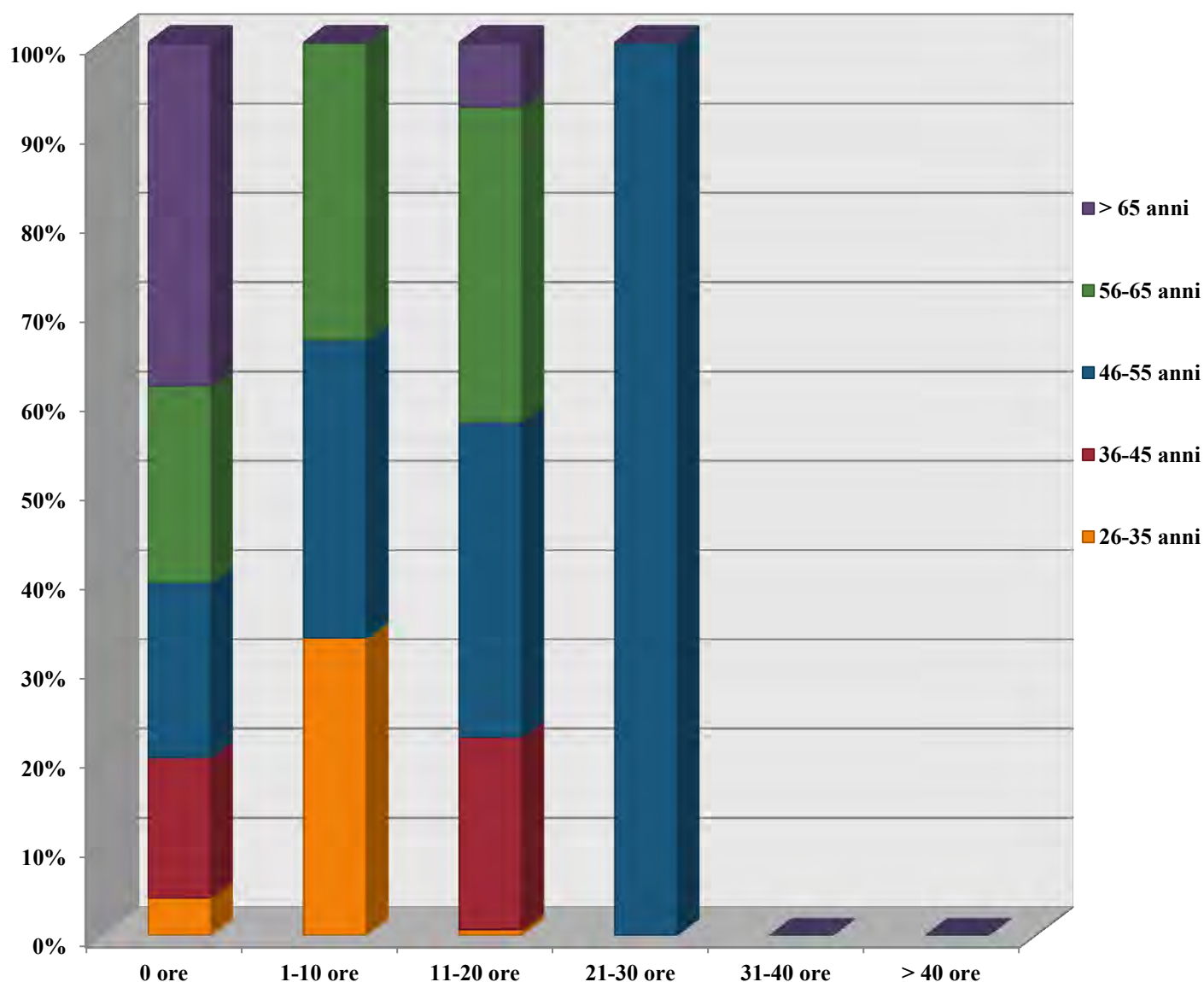
ORDINI DEGLI INGEGNERI - CALABRIA

Periodo di riferimento: aggiornato a SETTEMBRE 2015

Fonte dei dati: Sito ufficiale del Corpo Nazionale dei Vigili del Fuoco

DISTRIBUZIONE PER FASCE D'ETA'

Distribuzione % della totalità degli ingegneri professionisti antincendio per ciascuna fascia di ore di aggiornamento maturate



ANALISI SULL'AGGIORNAMENTO DEI PROFESSIONISTI ANTINCENDIO

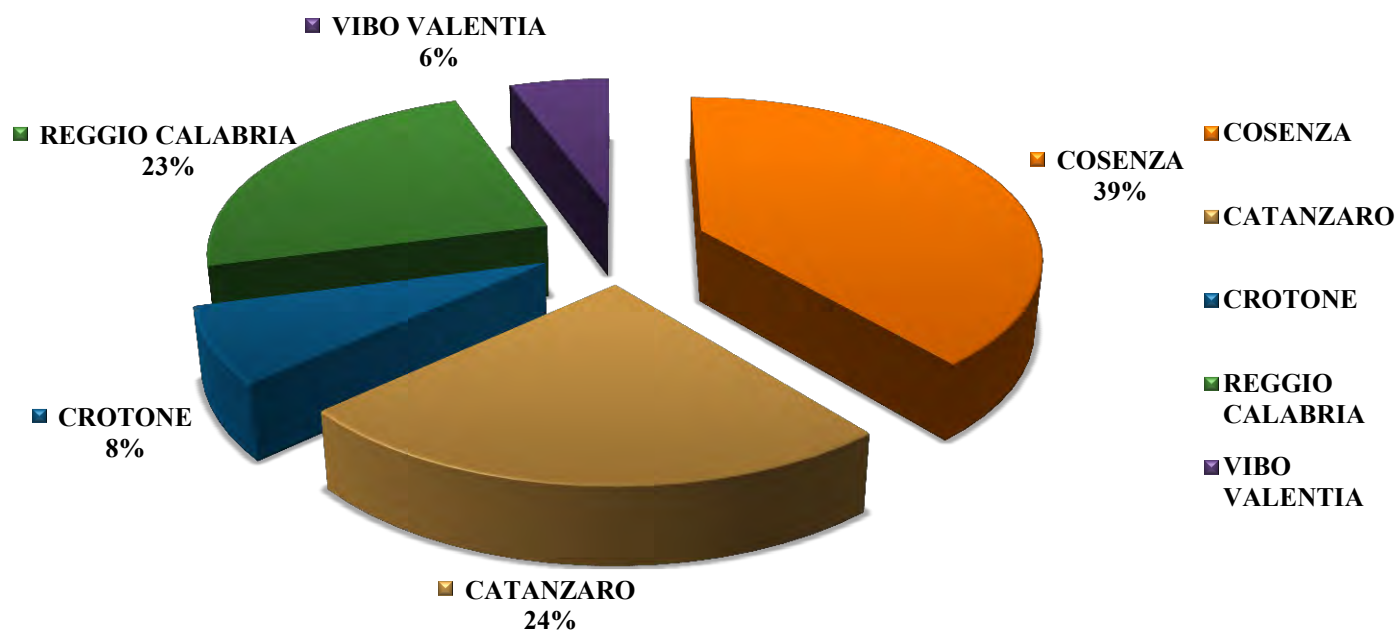
ORDINI DEGLI INGEGNERI - CALABRIA

Periodo di riferimento: aggiornato a SETTEMBRE 2015

Fonte dei dati: Sito ufficiale del Corpo Nazionale dei Vigili del Fuoco

DISTRIBUZIONE PER PROVINCE

Distribuzione ingegneri professionisti antincendio per Province



ANALISI SULL'AGGIORNAMENTO DEI PROFESSIONISTI ANTINCENDIO

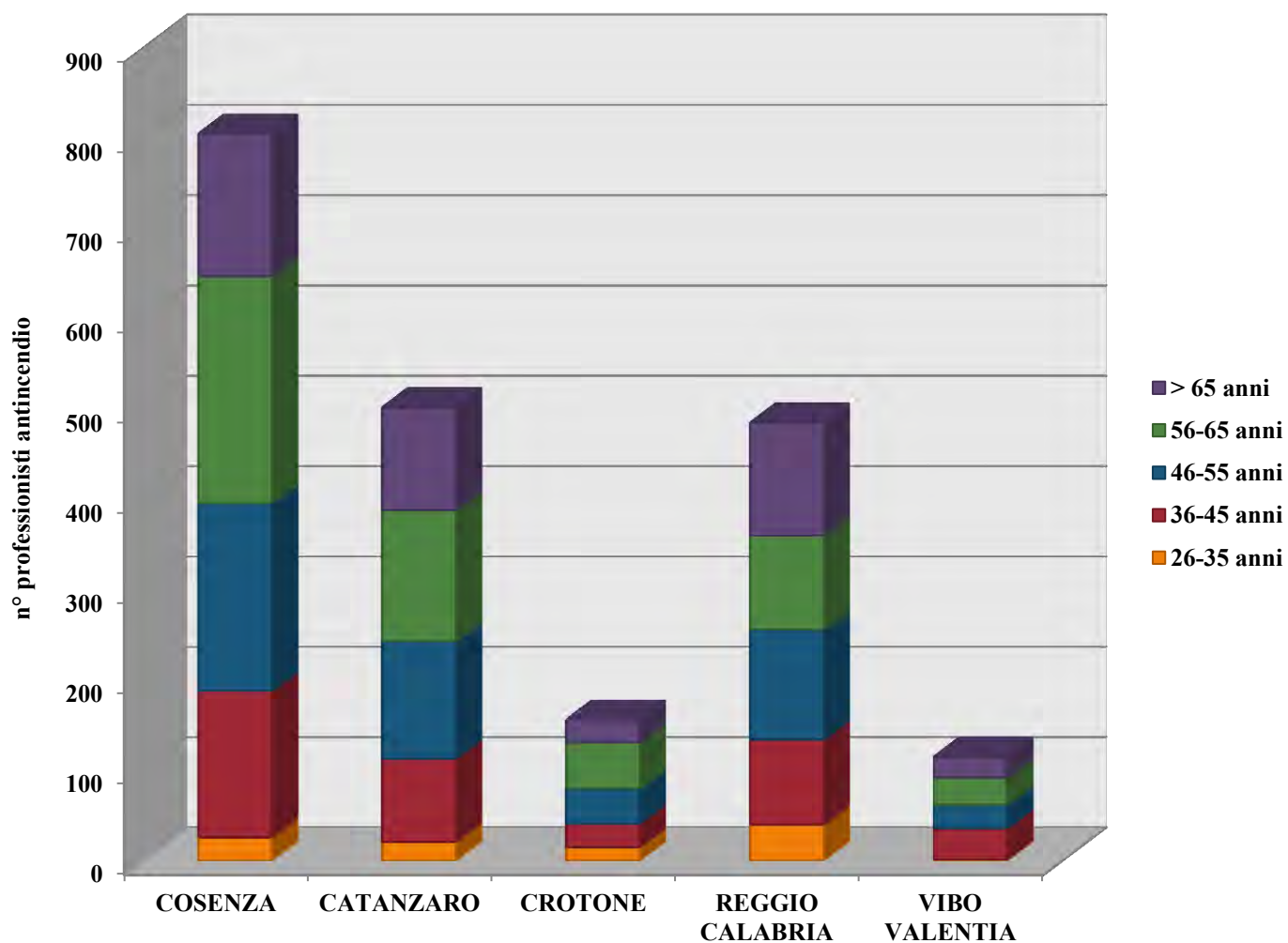
ORDINI DEGLI INGEGNERI - CALABRIA

Periodo di riferimento: aggiornato a SETTEMBRE 2015

Fonte dei dati: Sito ufficiale del Corpo Nazionale dei Vigili del Fuoco

DISTRIBUZIONE PER PROVINCE

Fasce d'età ingegneri professionisti antincendio per Province



ANALISI SULL'AGGIORNAMENTO DEI PROFESSIONISTI ANTINCENDIO

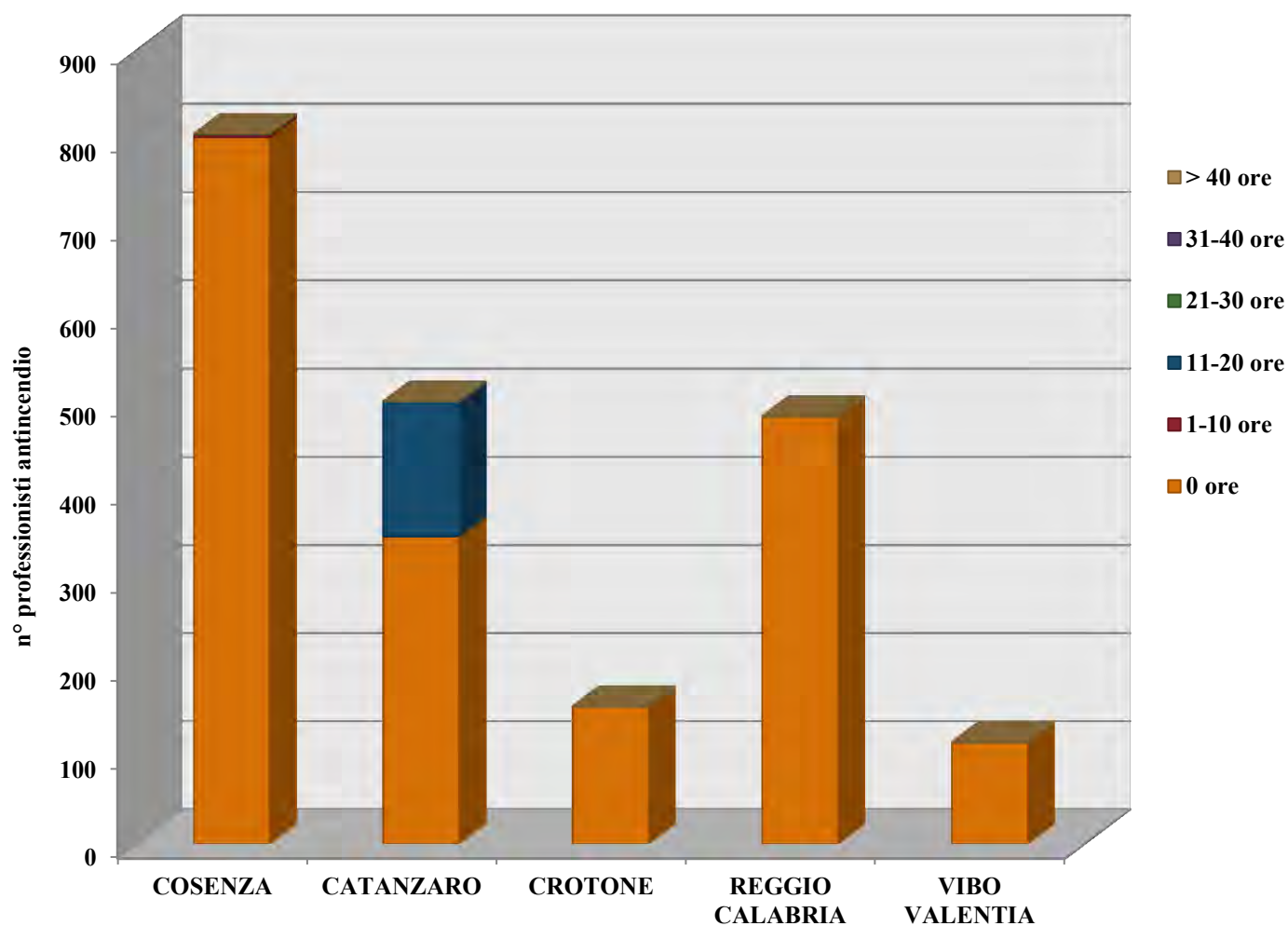
ORDINI DEGLI INGEGNERI - CALABRIA

Periodo di riferimento: aggiornato a SETTEMBRE 2015

Fonte dei dati: Sito ufficiale del Corpo Nazionale dei Vigili del Fuoco

DISTRIBUZIONE PER PROVINCE

Distribuzione per n° di ore di aggiornamento maturate per Province



ANALISI SULL'AGGIORNAMENTO DEI PROFESSIONISTI ANTINCENDIO

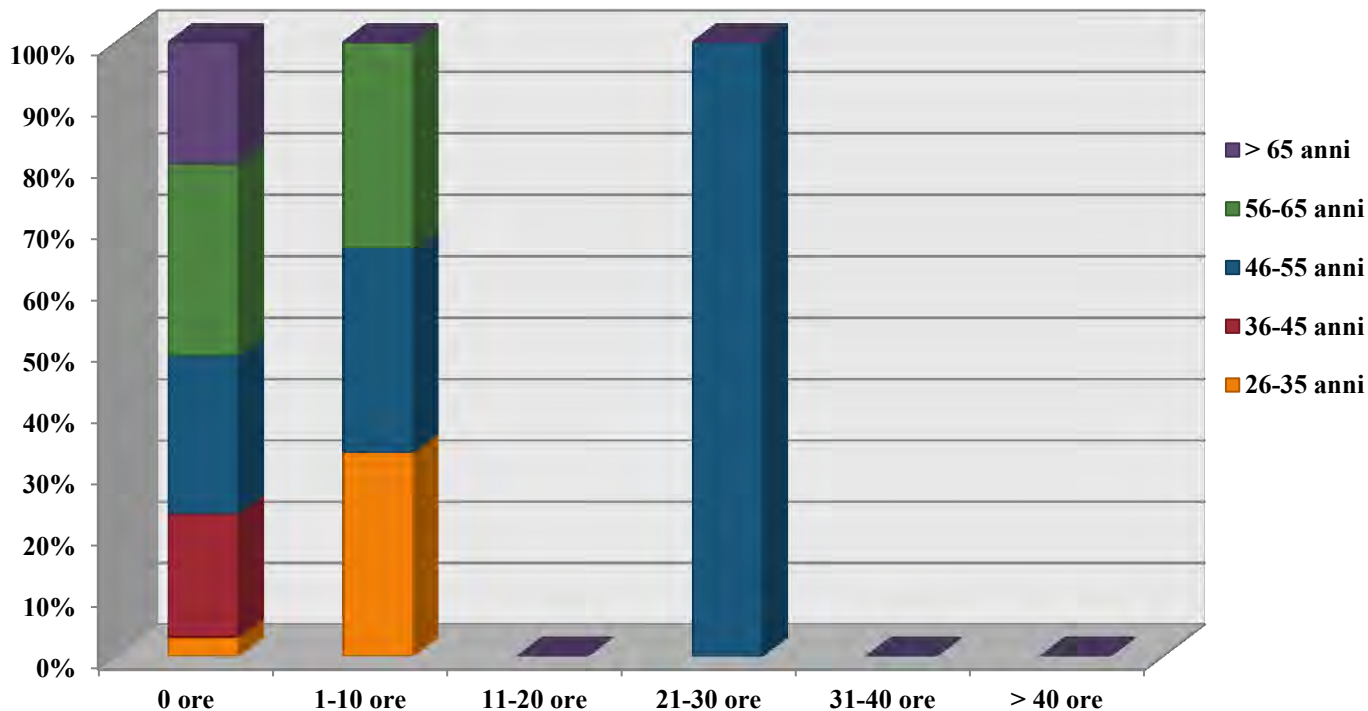
ORDINI DEGLI INGEGNERI - CALABRIA

Periodo di riferimento: aggiornato a SETTEMBRE 2015

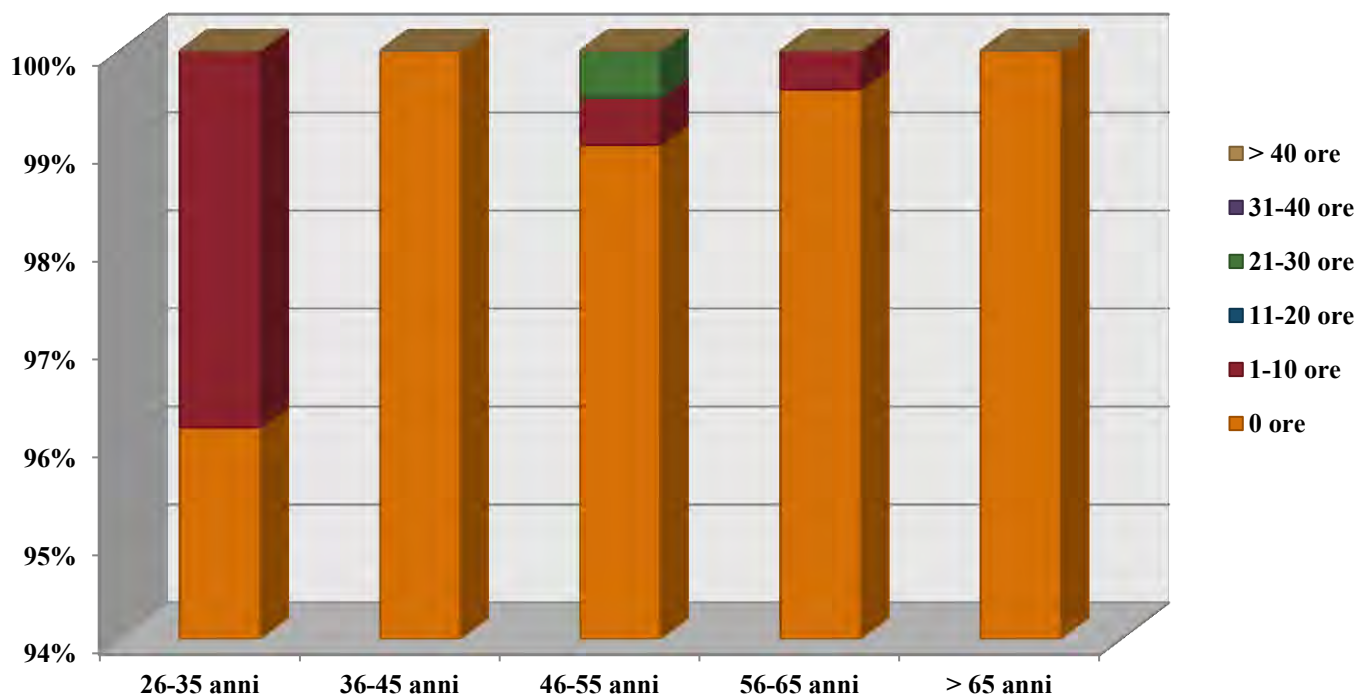
Fonte dei dati: Sito ufficiale del Corpo Nazionale dei Vigili del Fuoco

COSENZA

Distribuzione % della totalità degli ingegneri professionisti antincendio per ciascuna fascia di ore di aggiornamento maturate



Distribuzione % della totalità delle ore di aggiornamento maturate per ciascuna fascia d'età



ANALISI SULL'AGGIORNAMENTO DEI PROFESSIONISTI ANTINCENDIO

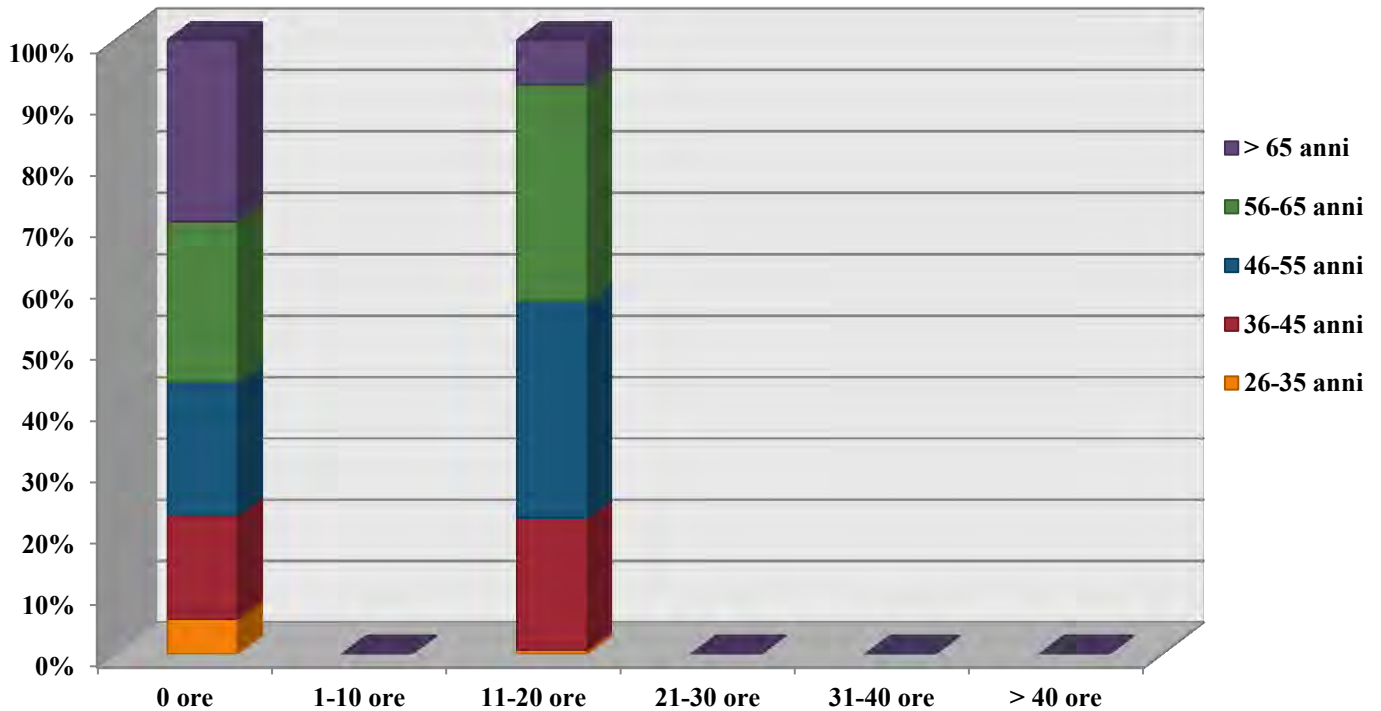
ORDINI DEGLI INGEGNERI - CALABRIA

Periodo di riferimento: aggiornato a SETTEMBRE 2015

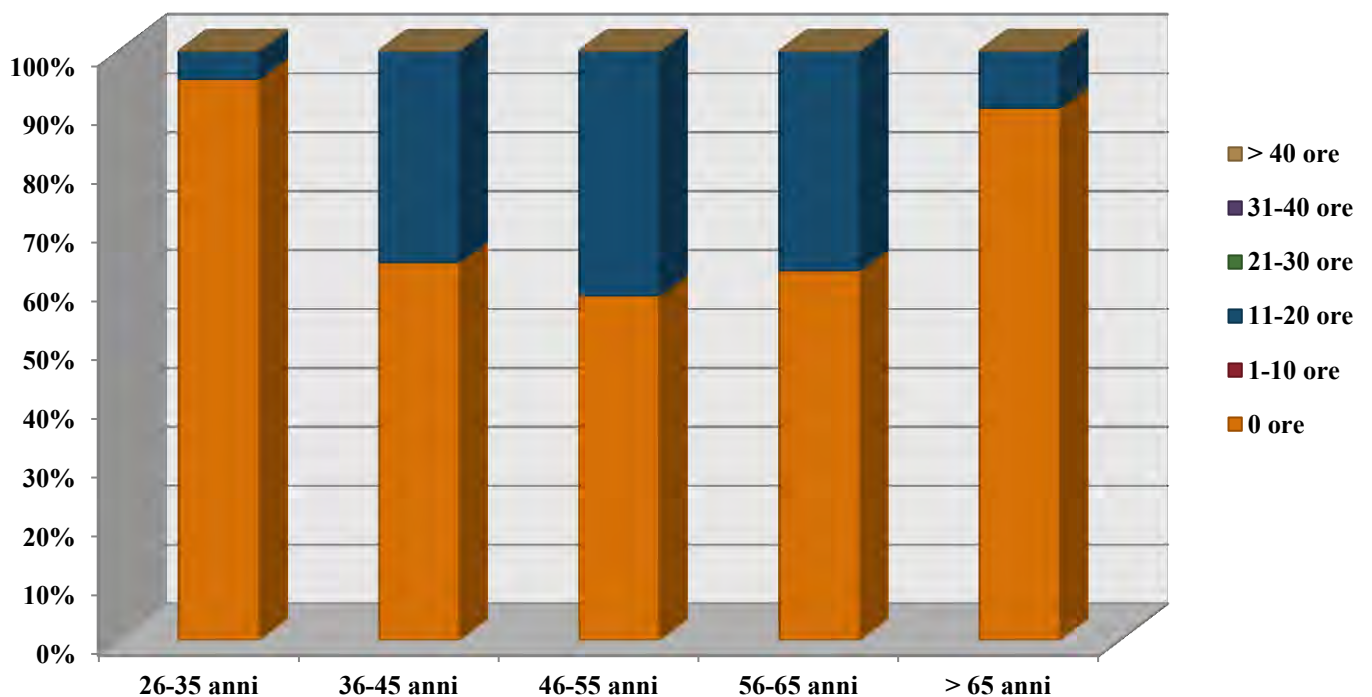
Fonte dei dati: Sito ufficiale del Corpo Nazionale dei Vigili del Fuoco

CATANZARO

Distribuzione % della totalità degli ingegneri professionisti antincendio per ciascuna fascia di ore di aggiornamento maturate



Distribuzione % della totalità delle ore di aggiornamento maturate per ciascuna fascia d'età



ANALISI SULL'AGGIORNAMENTO DEI PROFESSIONISTI ANTINCENDIO

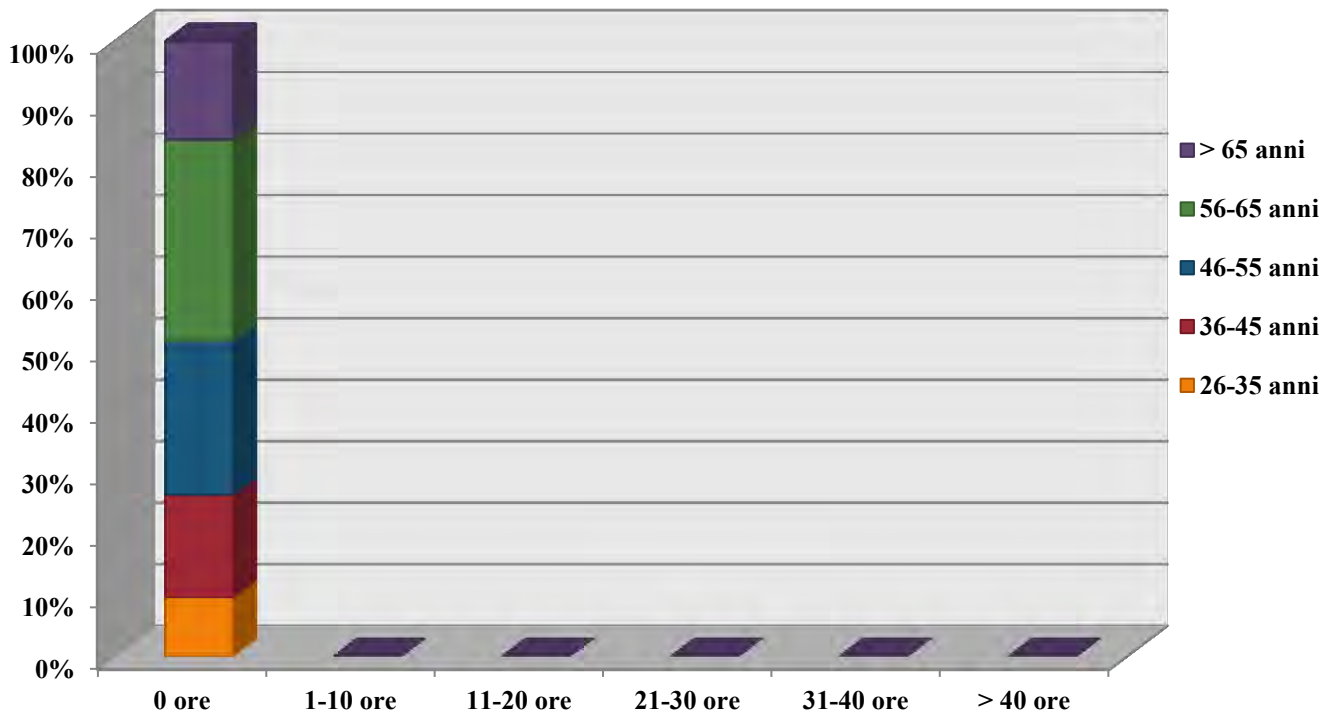
ORDINI DEGLI INGEGNERI - CALABRIA

Periodo di riferimento: aggiornato a SETTEMBRE 2015

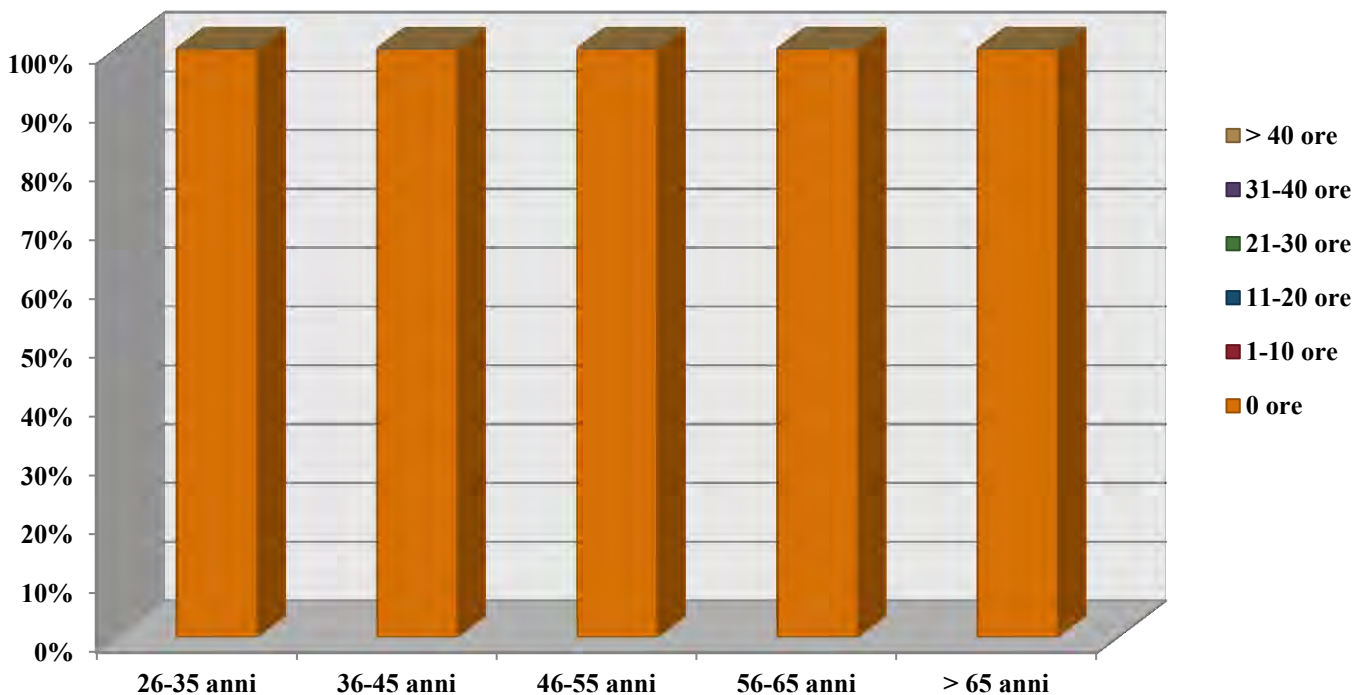
Fonte dei dati: Sito ufficiale del Corpo Nazionale dei Vigili del Fuoco

CROTONE

Distribuzione % della totalità degli ingegneri professionisti antincendio per ciascuna fascia di ore di aggiornamento maturate



Distribuzione % della totalità delle ore di aggiornamento maturate per ciascuna fascia d'età



ANALISI SULL'AGGIORNAMENTO DEI PROFESSIONISTI ANTINCENDIO

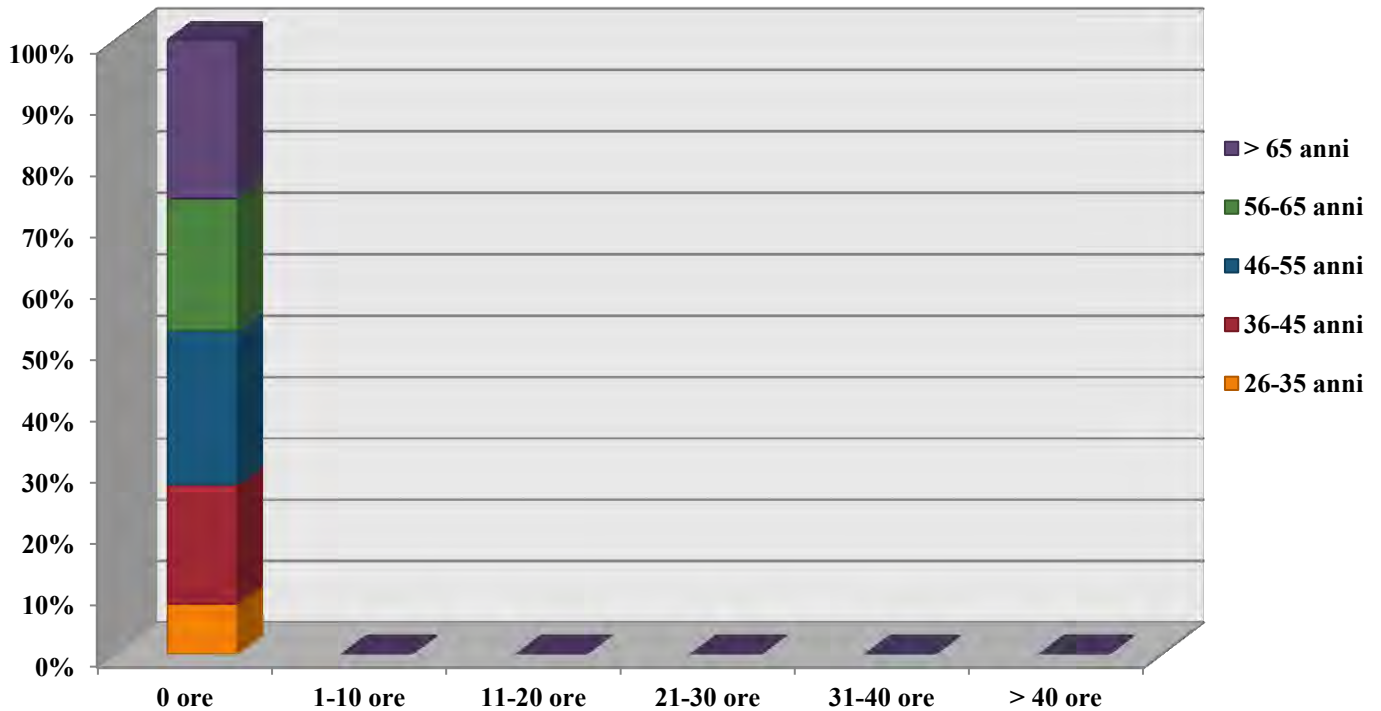
ORDINI DEGLI INGEGNERI - CALABRIA

Periodo di riferimento: aggiornato a SETTEMBRE 2015

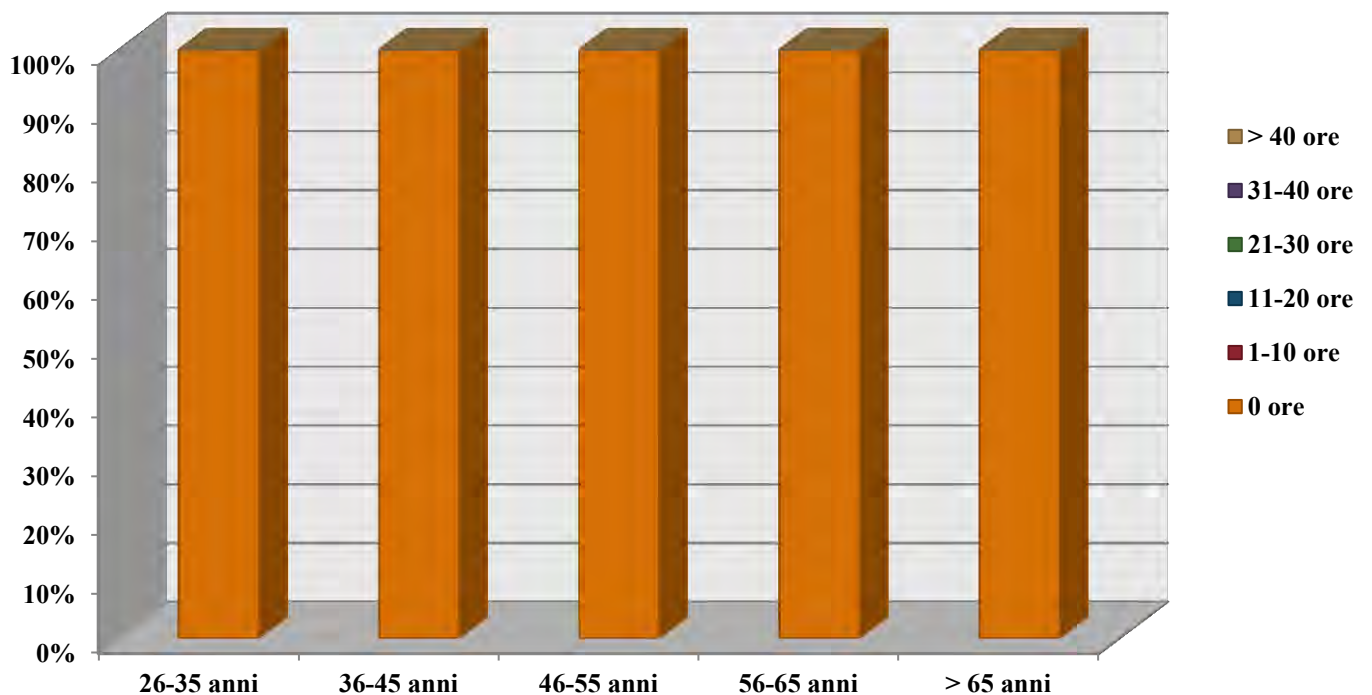
Fonte dei dati: Sito ufficiale del Corpo Nazionale dei Vigili del Fuoco

REGGIO CALABRIA

Distribuzione % della totalità degli ingegneri professionisti antincendio per ciascuna fascia di ore di aggiornamento maturate



Distribuzione % della totalità delle ore di aggiornamento maturate per ciascuna fascia d'età



ANALISI SULL'AGGIORNAMENTO DEI PROFESSIONISTI ANTINCENDIO

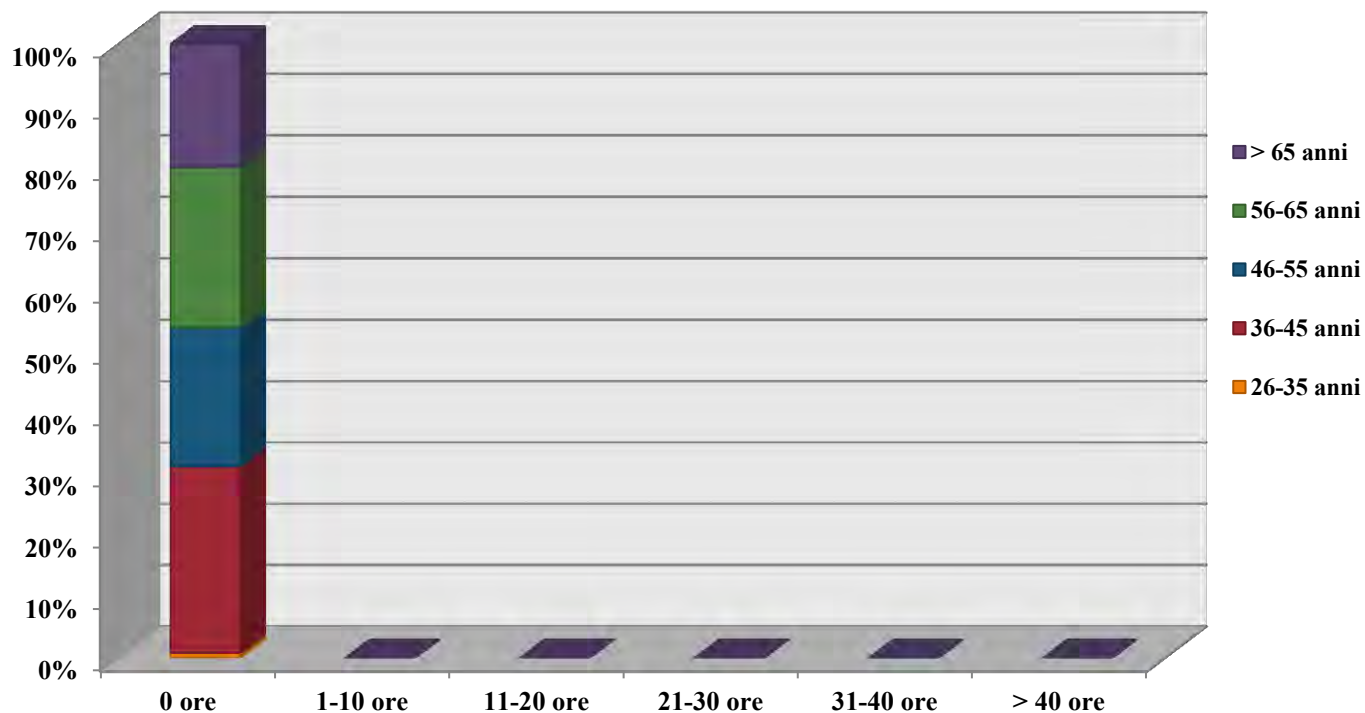
ORDINI DEGLI INGEGNERI - CALABRIA

Periodo di riferimento: aggiornato a SETTEMBRE 2015

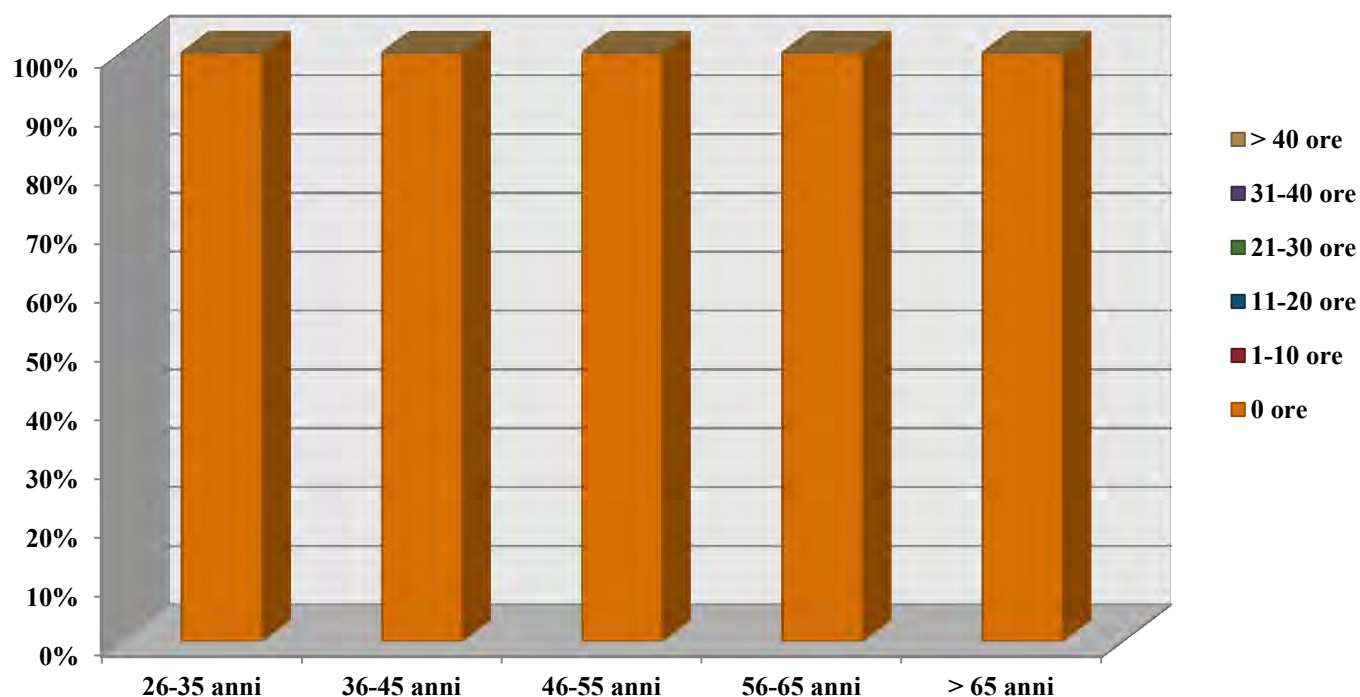
Fonte dei dati: Sito ufficiale del Corpo Nazionale dei Vigili del Fuoco

VIBO VALENTIA

Distribuzione % della totalità degli ingegneri professionisti antincendio per ciascuna fascia di ore di aggiornamento maturate



Distribuzione % della totalità delle ore di aggiornamento maturate per ciascuna fascia d'età



ORDINI DEGLI INGEGNERI
CAMPANIA

ANALISI SULL'AGGIORNAMENTO DEGLI INGEGNERI PROFESSIONISTI ANTINCENDIO

ORDINI DEGLI INGEGNERI - CAMPANIA

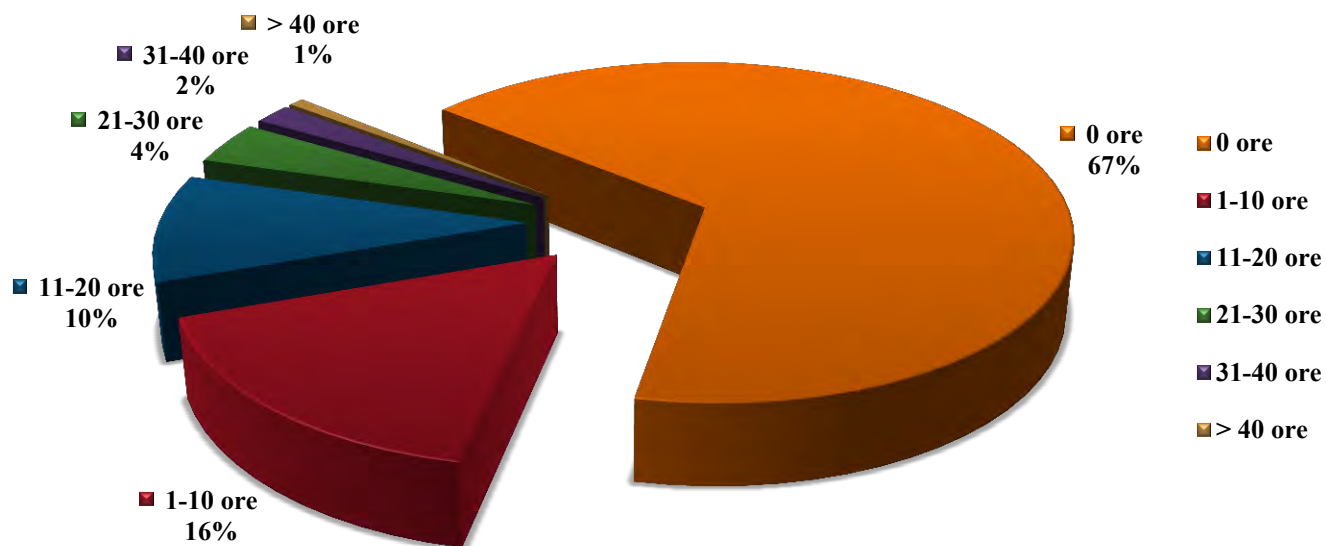
Periodo di riferimento: aggiornato a SETTEMBRE 2015

Fonte dei dati: Sito ufficiale del Corpo Nazionale dei Vigili del Fuoco

DISTRIBUZIONE PER N° DI ORE DI AGGIORNAMENTO MATURE

n° ore	AVELLINO		BENEVENTO		CASERTA		NAPOLI		SALERNO		CAMPANIA	
	n° prof.	%	n° prof.	%	n° prof.	%	n° prof.	%	n° prof.	%	n° prof.	%
0 ore	323	70%	286	74%	405	47%	1565	66%	1083	78%	3662	67%
1-10 ore	137	30%	98	26%	281	33%	359	15%	21	2%	896	16%
11-20 ore	0	0%	0	0%	121	14%	203	9%	217	16%	541	10%
21-30 ore	0	0%	0	0%	49	6%	103	4%	64	5%	216	4%
31-40 ore	0	0%	0	0%	2	0%	97	4%	4	0%	103	2%
> 40 ore	0	0%	0	0%	0	0%	41	2%	0	0%	41	1%
	460	100%	384	100%	858	100%	2368	100%	1389	100%	5459	100%

Distribuzione per n° di ore di aggiornamento maturate CAMPANIA



ANALISI SULL'AGGIORNAMENTO DEGLI INGEGNERI PROFESSIONISTI ANTINCENDIO

ORDINI DEGLI INGEGNERI - CAMPANIA

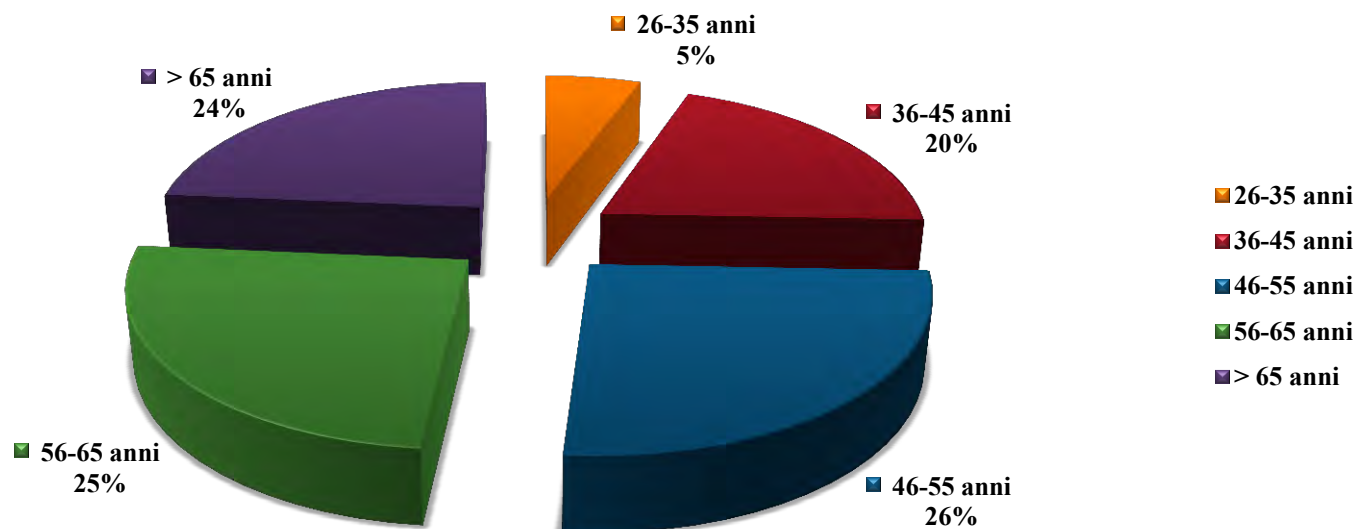
Periodo di riferimento: aggiornato a SETTEMBRE 2015

Fonte dei dati: Sito ufficiale del Corpo Nazionale dei Vigili del Fuoco

CARATTERIZZAZIONE DEGLI INGEGNERI PROFESSIONISTI ANTINCENDIO PER FASCE D'ETA'

Fascia età	AVELLINO		BENEVENTO		CASERTA		NAPOLI		SALERNO		CAMPANIA	
	n° prof.	%	n° prof.	%	n° prof.	%	n° prof.	%	n° prof.	%	n° prof.	%
26-35 anni	18	4%	15	4%	72	8%	120	5%	77	6%	302	5%
36-45 anni	57	12%	60	16%	214	25%	415	18%	350	25%	1096	20%
46-55 anni	169	37%	129	34%	217	25%	544	23%	352	25%	1411	26%
56-65 anni	134	29%	112	29%	219	26%	591	25%	307	22%	1363	25%
> 65 anni	82	18%	68	18%	136	16%	698	29%	303	22%	1287	24%
	460	100%	384	100%	858	100%	2368	100%	1389	100%	5459	100%

Fasce d'età ingegneri professionisti antincendio CAMPANIA



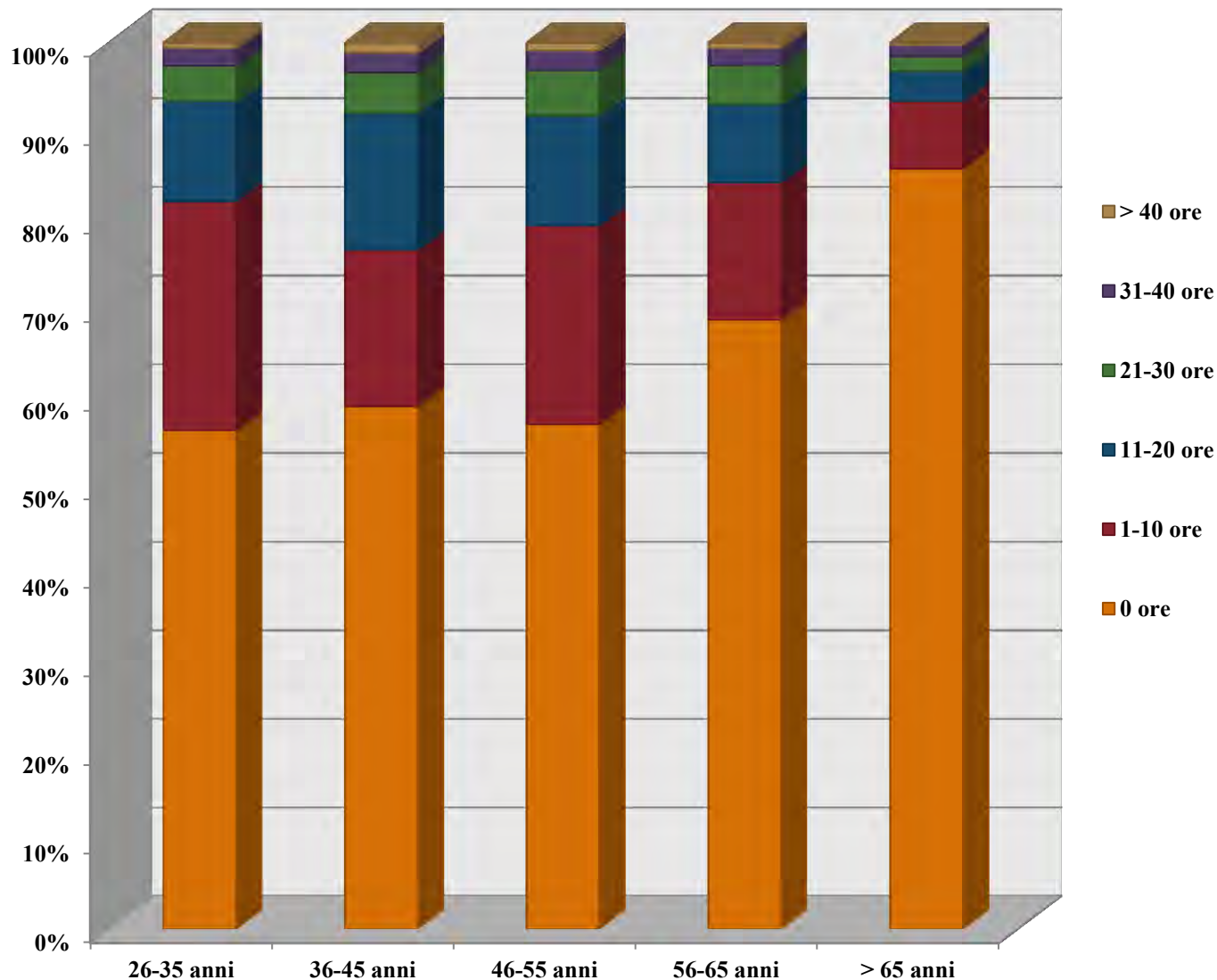
**ANALISI SULL'AGGIORNAMENTO DEGLI INGEGNERI PROFESSIONISTI ANTINCENDIO
ORDINI DEGLI INGEGNERI - CAMPANIA**

Periodo di riferimento: aggiornato a SETTEMBRE 2015

Fonte dei dati: Sito ufficiale del Corpo Nazionale dei Vigili del Fuoco

DISTRIBUZIONE PER N° DI ORE DI AGGIORNAMENTO MATURE

**Distribuzione % della totalità delle ore di aggiornamento maturate
per ciascuna fascia d'età**



ANALISI SULL'AGGIORNAMENTO DEGLI INGEGNERI PROFESSIONISTI ANTINCENDIO

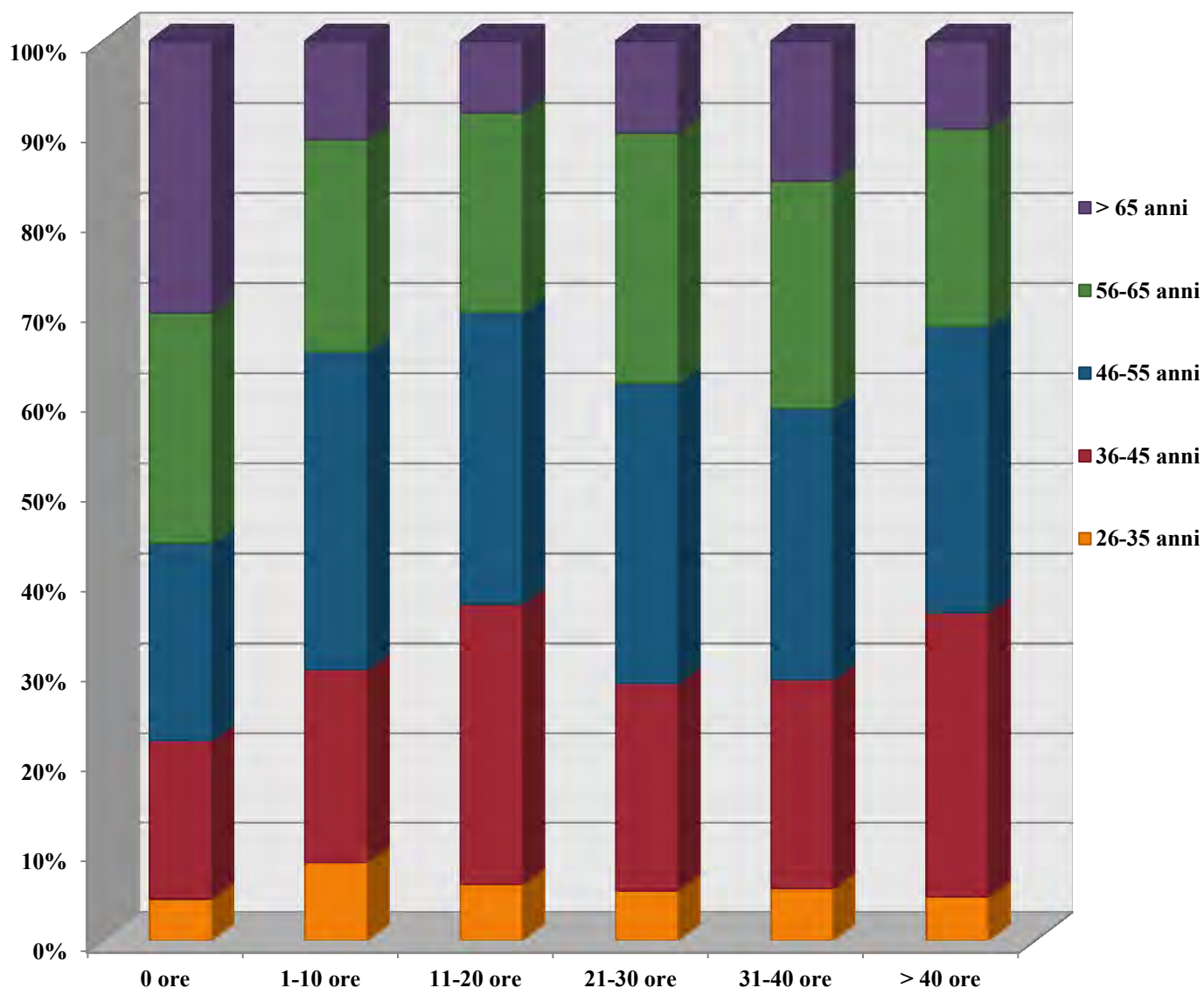
ORDINI DEGLI INGEGNERI - CAMPANIA

Periodo di riferimento: aggiornato a SETTEMBRE 2015

Fonte dei dati: Sito ufficiale del Corpo Nazionale dei Vigili del Fuoco

DISTRIBUZIONE PER FASCE D'ETA'

Distribuzione % della totalità degli ingegneri professionisti antincendio per ciascuna fascia di ore di aggiornamento maturate

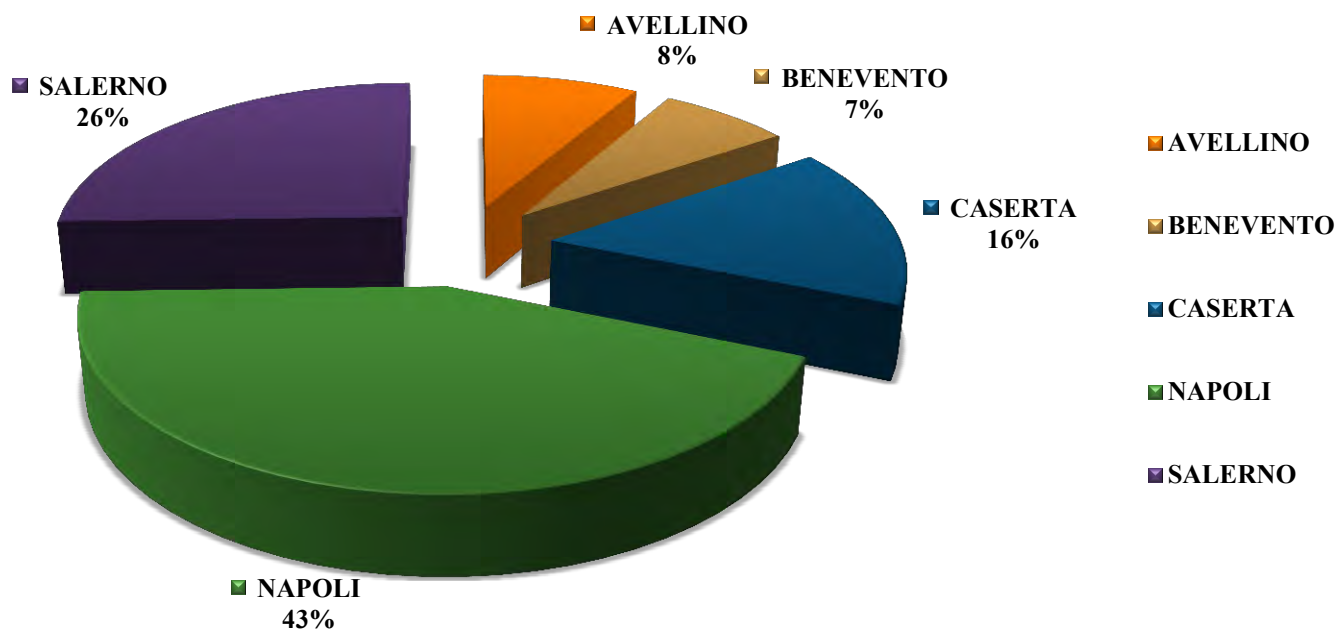


ANALISI SULL'AGGIORNAMENTO DEGLI INGEGNERI PROFESSIONISTI ANTINCENDIO
ORDINI DEGLI INGEGNERI - CAMPANIA

Periodo di riferimento: aggiornato a SETTEMBRE 2015
Fonte dei dati: Sito ufficiale del Corpo Nazionale dei Vigili del Fuoco

DISTRIBUZIONE PER PROVINCE

Distribuzione ingegneri professionisti antincendio per Province



ANALISI SULL'AGGIORNAMENTO DEGLI INGEGNERI PROFESSIONISTI ANTINCENDIO

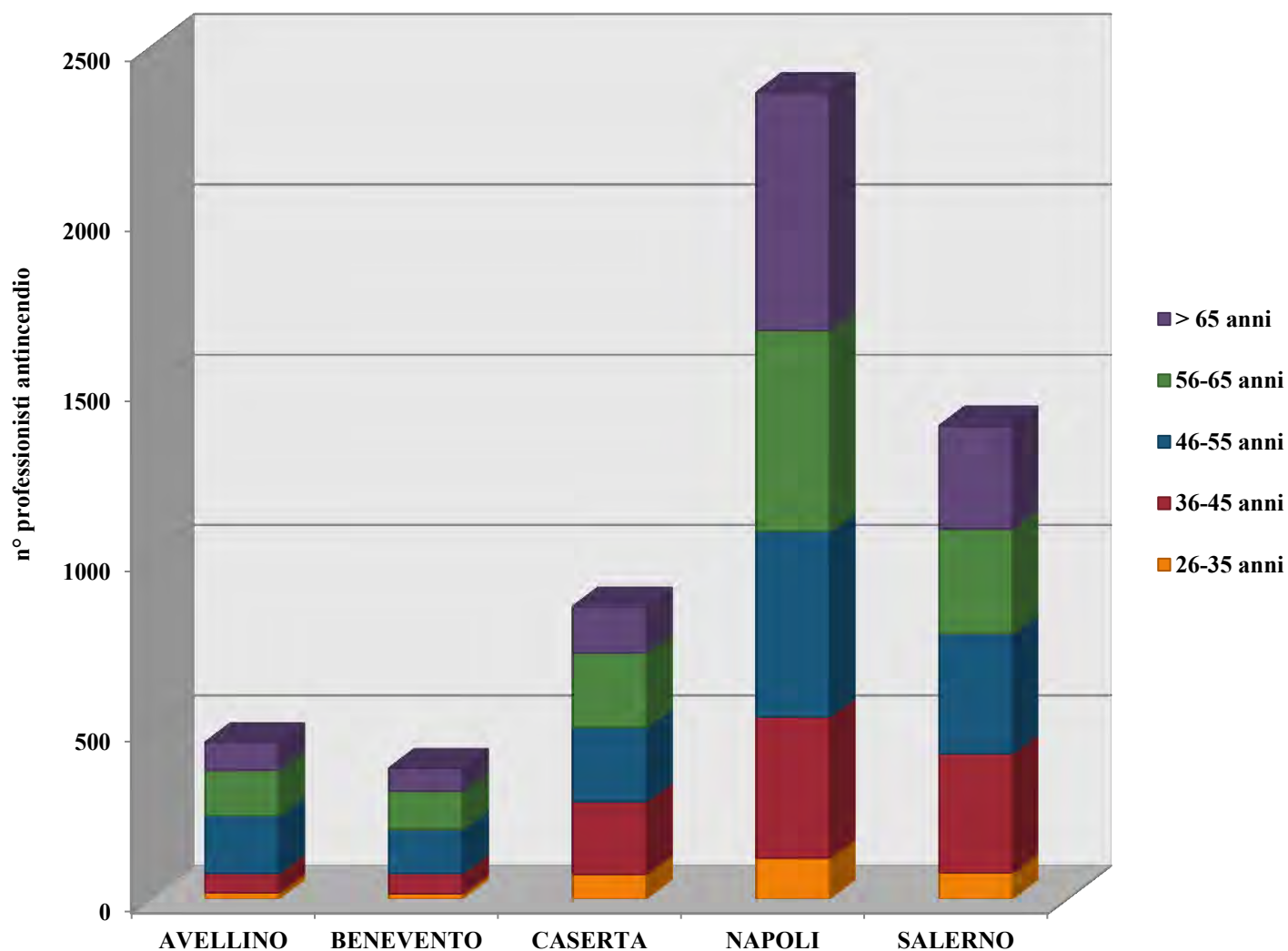
ORDINI DEGLI INGEGNERI - CAMPANIA

Periodo di riferimento: aggiornato a SETTEMBRE 2015

Fonte dei dati: Sito ufficiale del Corpo Nazionale dei Vigili del Fuoco

DISTRIBUZIONE PER PROVINCE

Fasce d'età ingegneri professionisti antincendio per Province

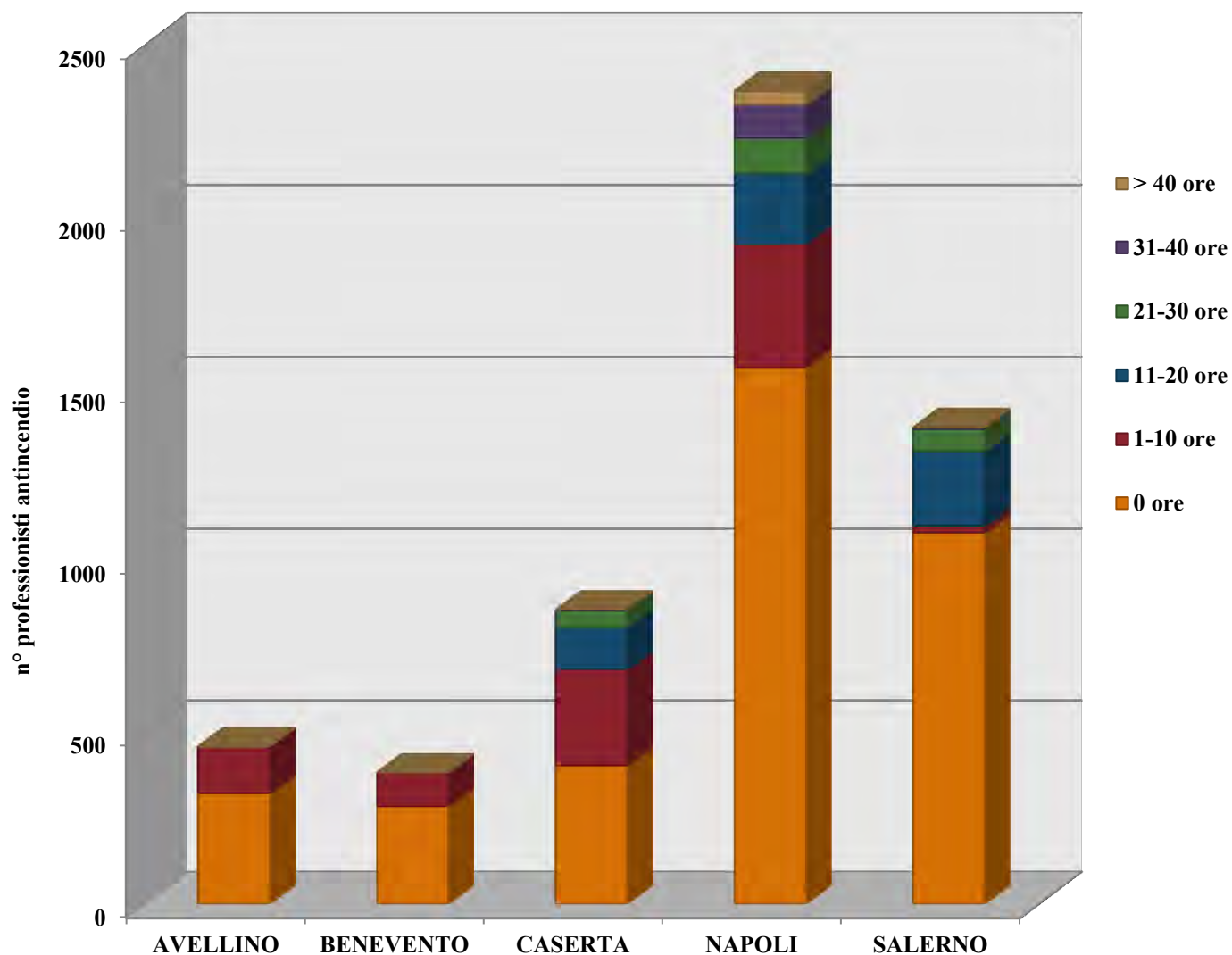


**ANALISI SULL'AGGIORNAMENTO DEGLI INGEGNERI PROFESSIONISTI ANTINCENDIO
ORDINI DEGLI INGEGNERI - CAMPANIA**

Periodo di riferimento: aggiornato a SETTEMBRE 2015
Fonte dei dati: Sito ufficiale del Corpo Nazionale dei Vigili del Fuoco

DISTRIBUZIONE PER PROVINCE

Distribuzione per n° di ore di aggiornamento maturate per Province



ANALISI SULL'AGGIORNAMENTO DEGLI INGEGNERI PROFESSIONISTI ANTINCENDIO

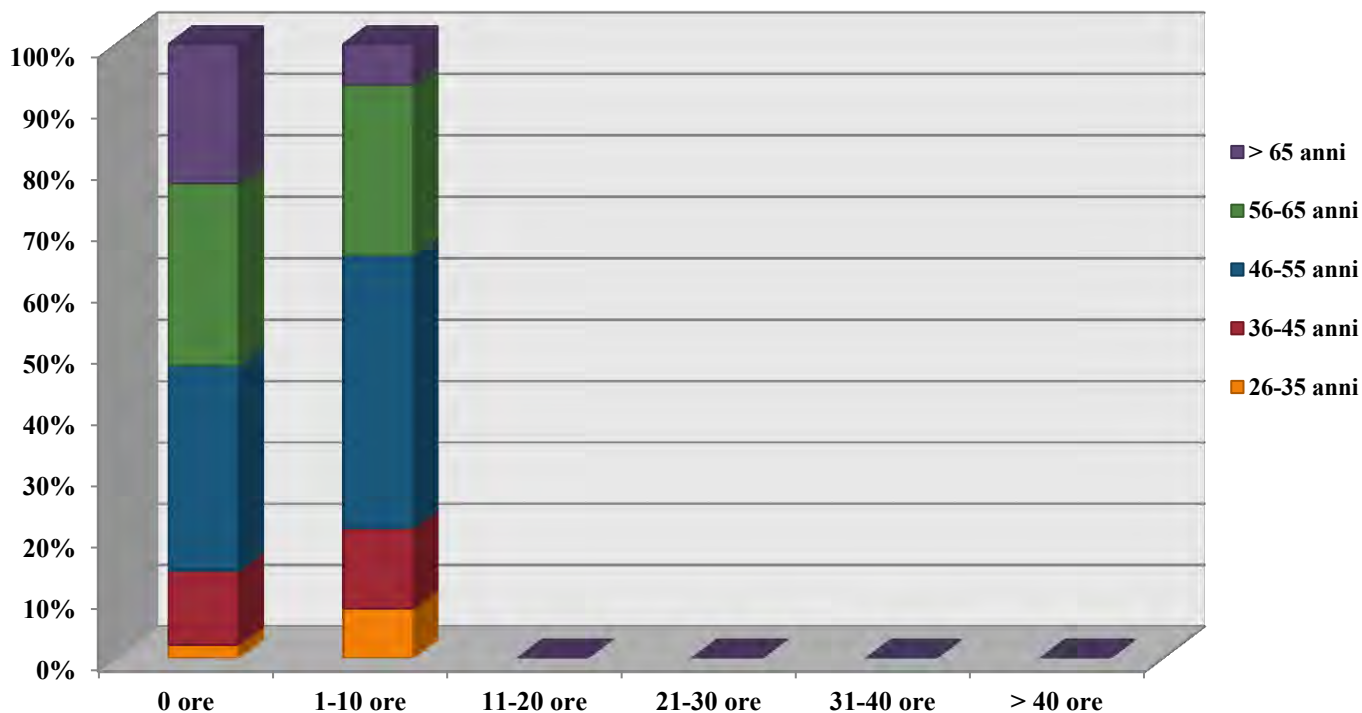
ORDINI DEGLI INGEGNERI - CAMPANIA

Periodo di riferimento: aggiornato a SETTEMBRE 2015

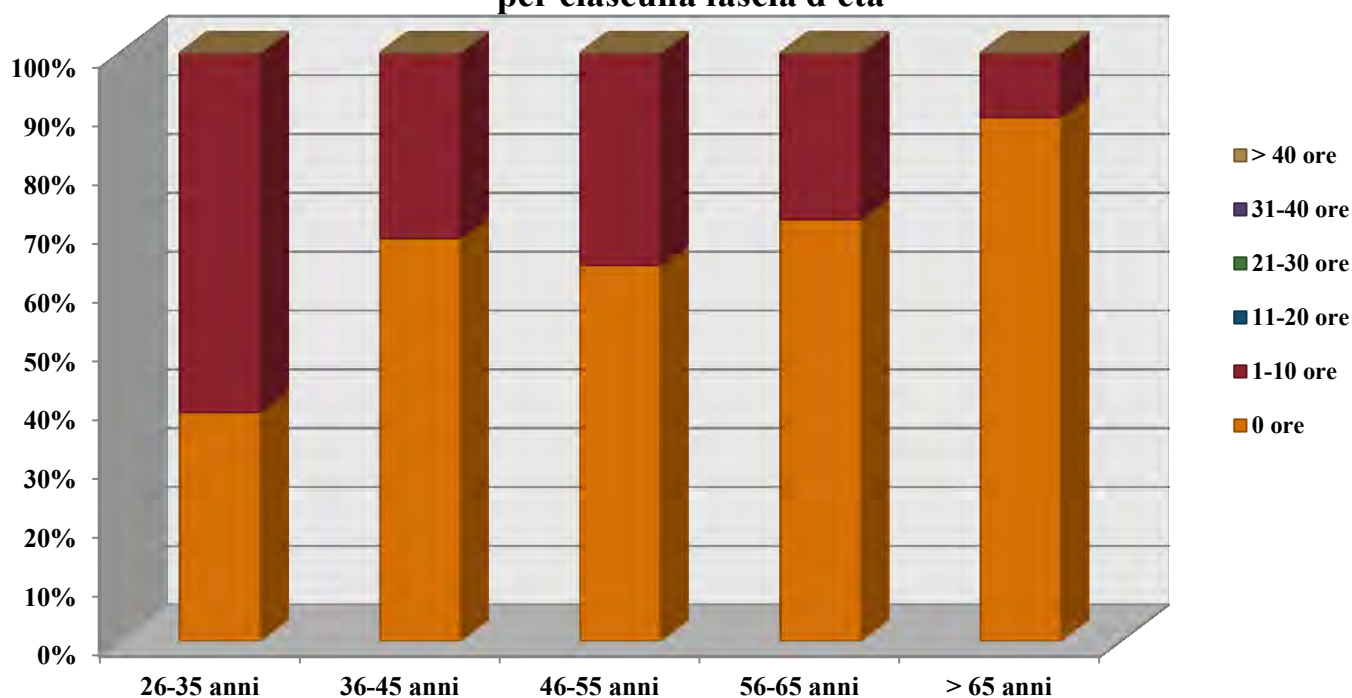
Fonte dei dati: Sito ufficiale del Corpo Nazionale dei Vigili del Fuoco

AVELLINO

Distribuzione % della totalità degli ingegneri professionisti antincendio per ciascuna fascia di ore di aggiornamento maturate



Distribuzione % della totalità delle ore di aggiornamento maturate per ciascuna fascia d'età



ANALISI SULL'AGGIORNAMENTO DEGLI INGEGNERI PROFESSIONISTI ANTINCENDIO

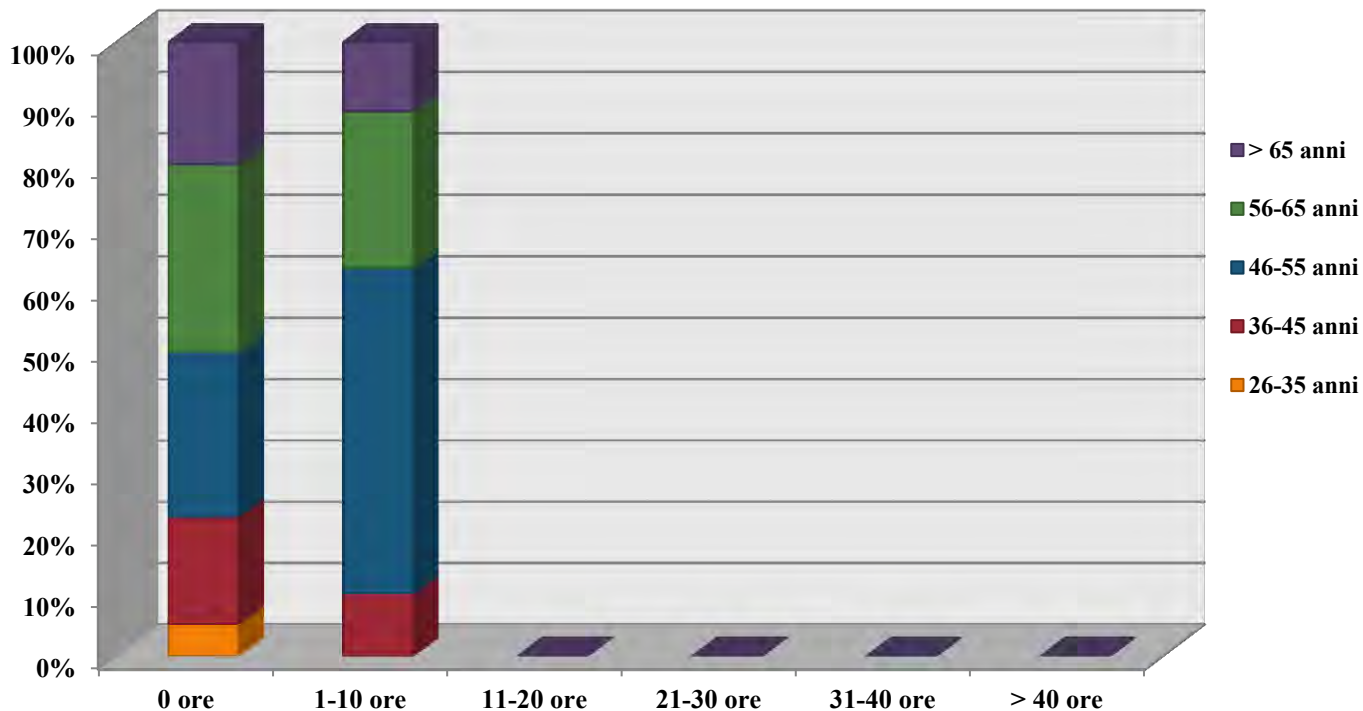
ORDINI DEGLI INGEGNERI - CAMPANIA

Periodo di riferimento: aggiornato a SETTEMBRE 2015

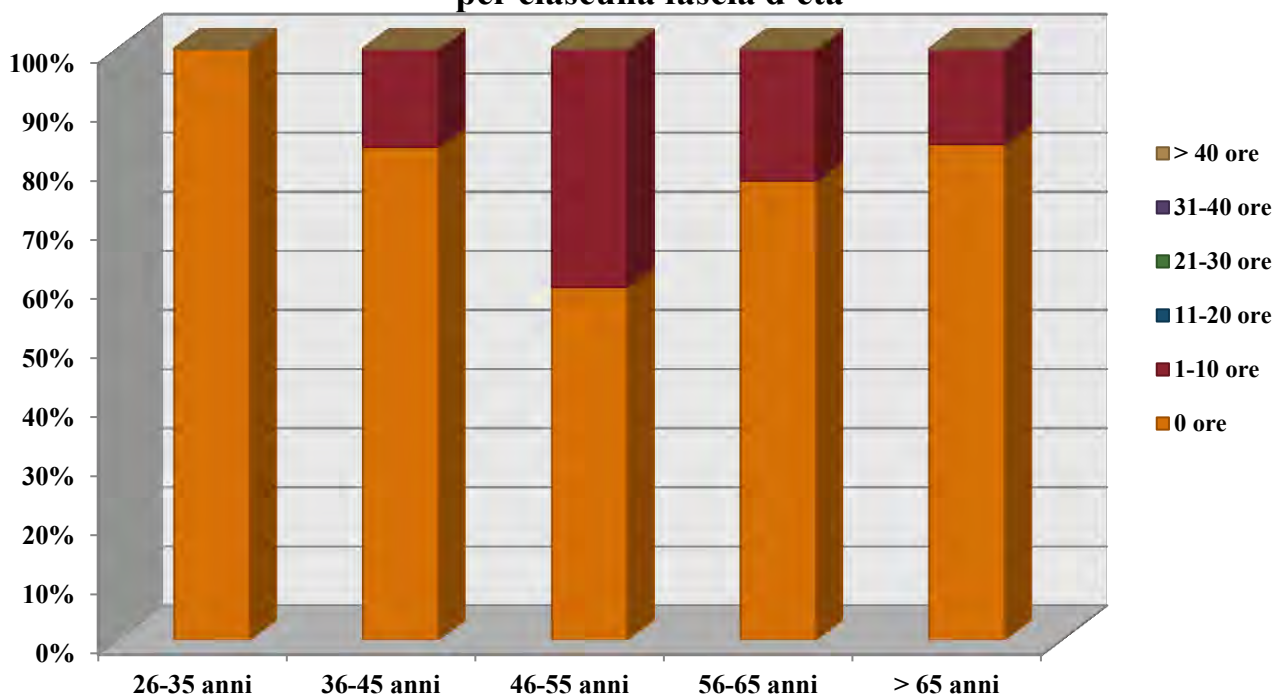
Fonte dei dati: Sito ufficiale del Corpo Nazionale dei Vigili del Fuoco

BENEVENTO

Distribuzione % della totalità degli ingegneri professionisti antincendio per ciascuna fascia di ore di aggiornamento maturate



Distribuzione % della totalità delle ore di aggiornamento maturate per ciascuna fascia d'età



ANALISI SULL'AGGIORNAMENTO DEGLI INGEGNERI PROFESSIONISTI ANTINCENDIO

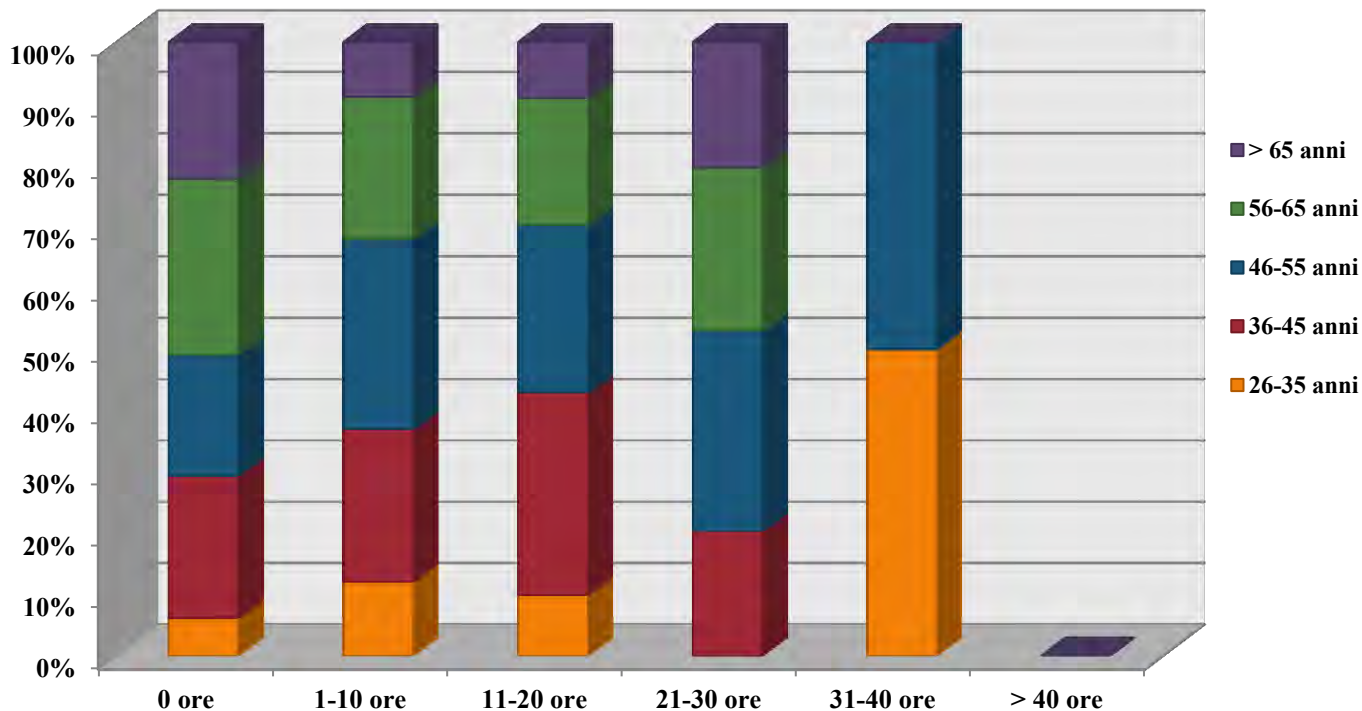
ORDINI DEGLI INGEGNERI - CAMPANIA

Periodo di riferimento: aggiornato a SETTEMBRE 2015

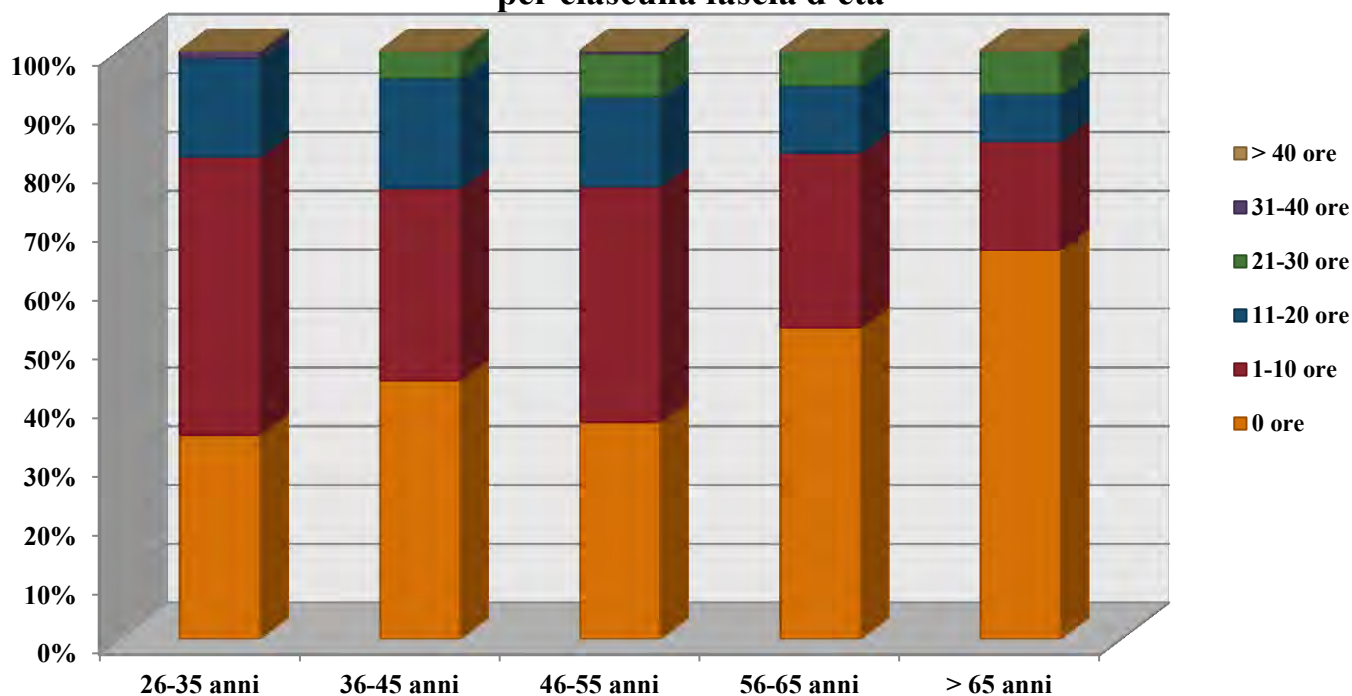
Fonte dei dati: Sito ufficiale del Corpo Nazionale dei Vigili del Fuoco

CASERTA

Distribuzione % della totalità degli ingegneri professionisti antincendio per ciascuna fascia di ore di aggiornamento maturate



Distribuzione % della totalità delle ore di aggiornamento maturate per ciascuna fascia d'età



ANALISI SULL'AGGIORNAMENTO DEGLI INGEGNERI PROFESSIONISTI ANTINCENDIO

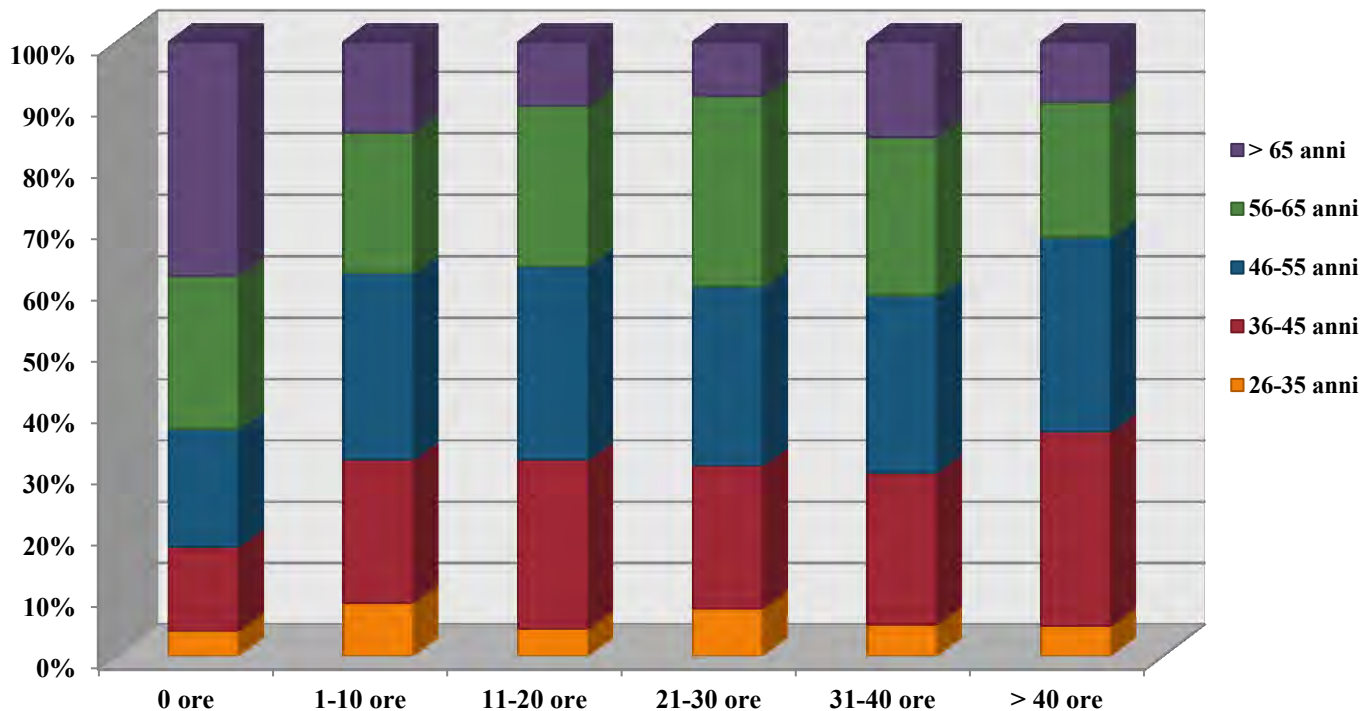
ORDINI DEGLI INGEGNERI - CAMPANIA

Periodo di riferimento: aggiornato a SETTEMBRE 2015

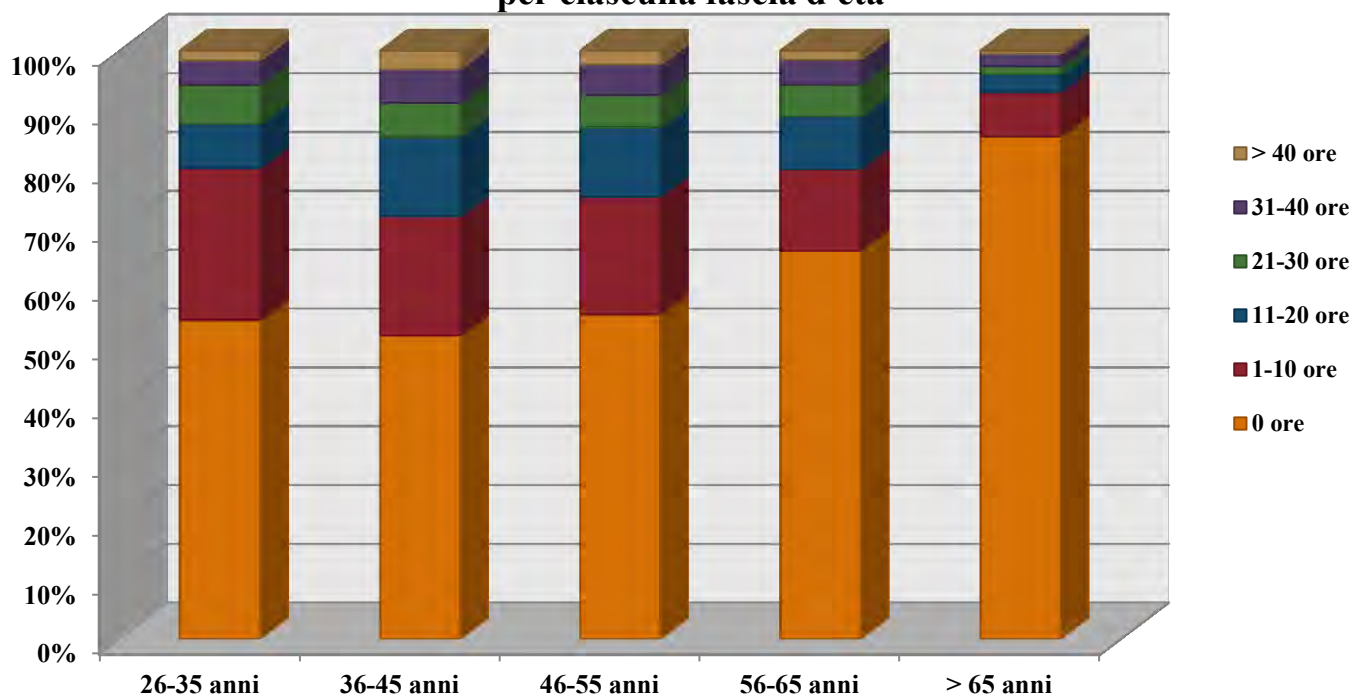
Fonte dei dati: Sito ufficiale del Corpo Nazionale dei Vigili del Fuoco

NAPOLI

Distribuzione % della totalità degli ingegneri professionisti antincendio per ciascuna fascia di ore di aggiornamento maturate



Distribuzione % della totalità delle ore di aggiornamento maturate per ciascuna fascia d'età



ANALISI SULL'AGGIORNAMENTO DEGLI INGEGNERI PROFESSIONISTI ANTINCENDIO

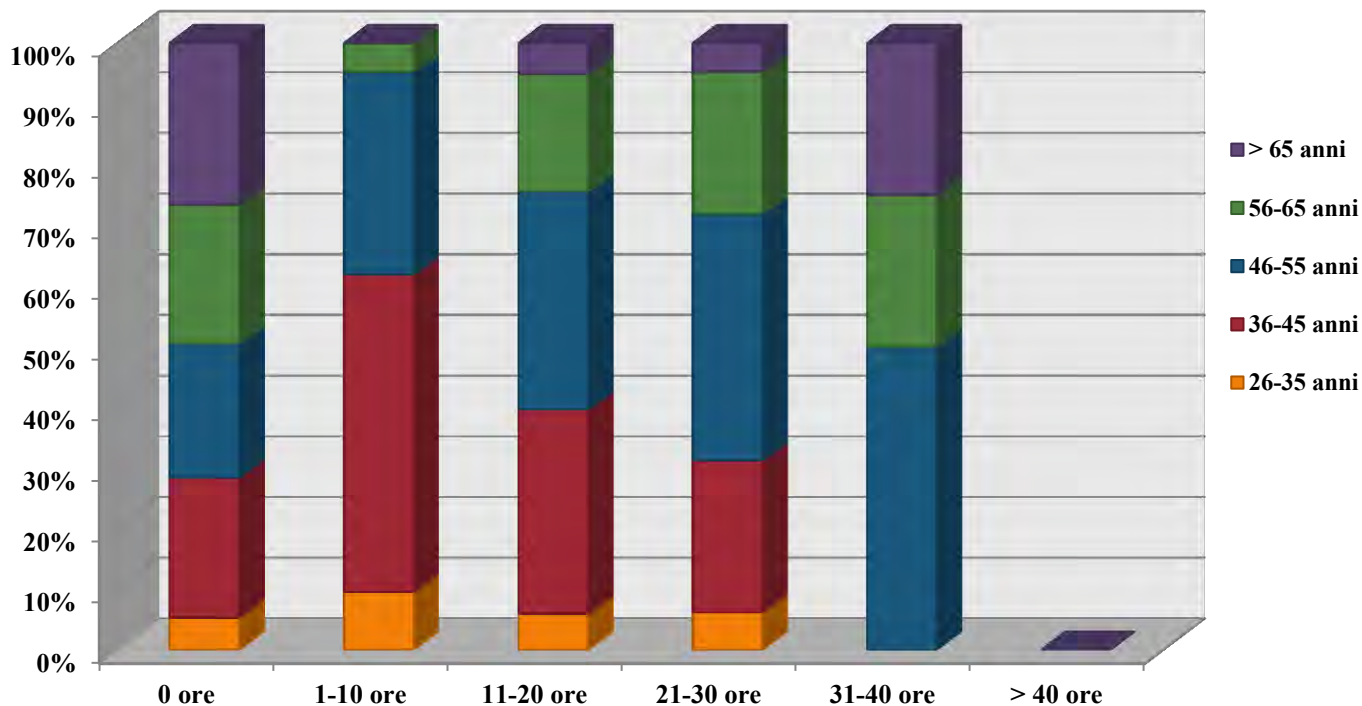
ORDINI DEGLI INGEGNERI - CAMPANIA

Periodo di riferimento: aggiornato a SETTEMBRE 2015

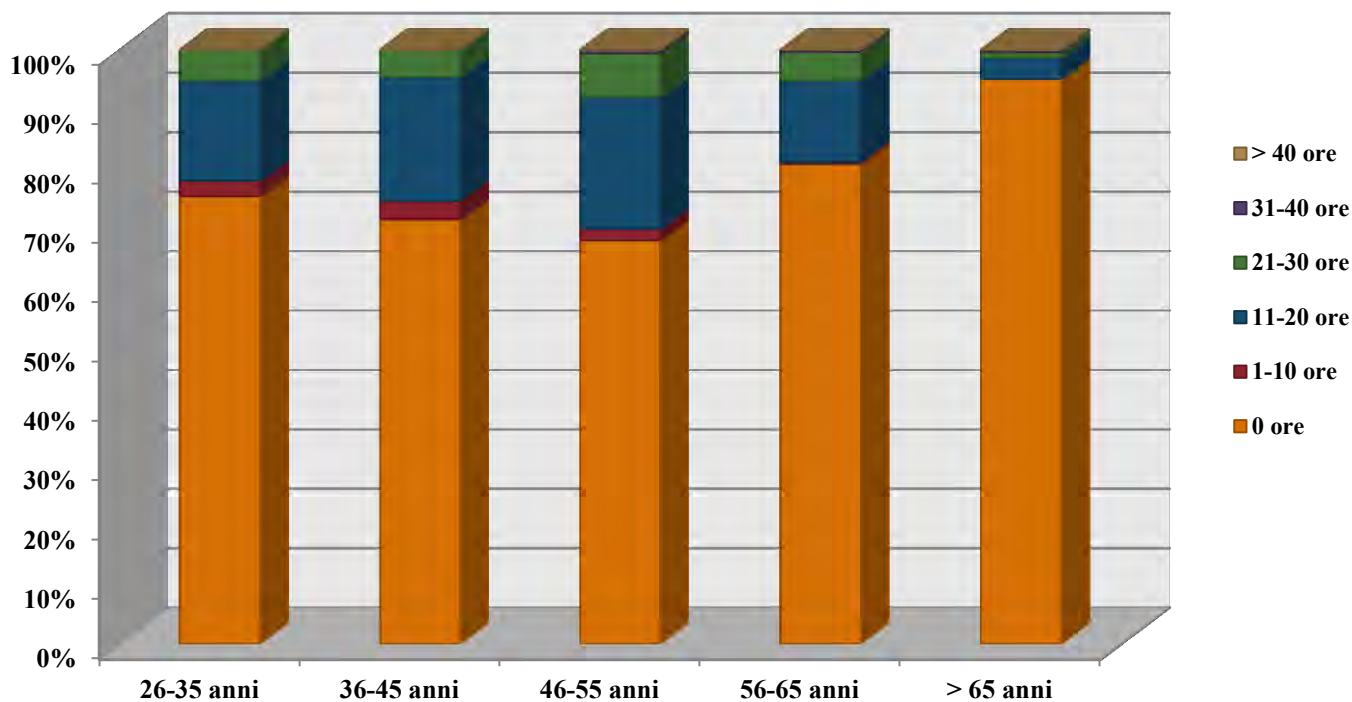
Fonte dei dati: Sito ufficiale del Corpo Nazionale dei Vigili del Fuoco

SALERNO

Distribuzione % della totalità degli ingegneri professionisti antincendio per ciascuna fascia di ore di aggiornamento maturate



Distribuzione % della totalità delle ore di aggiornamento maturate per ciascuna fascia d'età



ORDINI DEGLI INGEGNERI
EMILIA ROMAGNA

ANALISI SULL'AGGIORNAMENTO DEI PROFESSIONISTI ANTINCENDIO ORDINI DEGLI INGEGNERI - EMILIA ROMAGNA

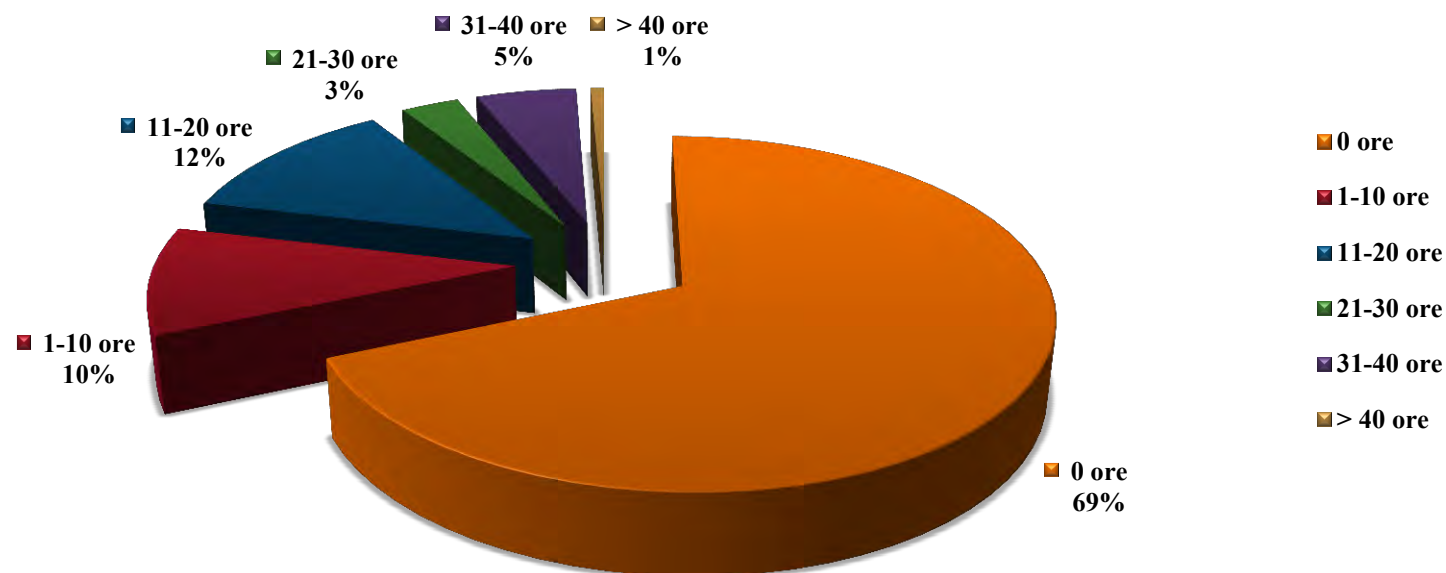
Periodo di riferimento: aggiornato a SETTEMBRE 2015

Fonte dei dati: Sito ufficiale del Corpo Nazionale dei Vigili del Fuoco

DISTRIBUZIONE PER N° DI ORE DI AGGIORNAMENTO MATURATE

n° ore	BOLOGNA		FORLÌ CESENA		FERRARA		MODENA		PIACENZA		PARMA		RAVENNA		REGGIO EMILIA		RIMINI		EMILIA ROMAGNA	
	n° prof.	%	n° prof.	%	n° prof.	%	n° prof.	%	n° prof.	%	n° prof.	%	n° prof.	%	n° prof.	%	n° prof.	%	n° prof.	%
0 ore	489	65%	119	38%	285	100%	331	80%	79	41%	227	70%	274	98%	137	59%	127	56%	2068	69%
1-10 ore	120	16%	73	23%	0	0%	25	6%	0	0%	43	13%	2	1%	13	6%	29	13%	305	10%
11-20 ore	77	10%	65	21%	0	0%	47	11%	81	42%	47	15%	4	1%	14	6%	33	14%	368	12%
21-30 ore	30	4%	4	1%	0	0%	10	2%	0	0%	5	2%	0	0%	31	13%	12	5%	92	3%
31-40 ore	18	2%	55	17%	0	0%	0	0%	31	16%	0	0%	0	0%	30	13%	26	11%	160	5%
> 40 ore	13	2%	0	0%	0	0%	0	0%	0	0%	0	0%	0	0%	7	3%	1	0%	21	1%
	747	100%	316	100%	285	100%	413	100%	191	100%	322	100%	280	100%	232	100%	228	100%	3014	100%

Distribuzione per n° di ore di aggiornamento maturate EMILIA ROMAGNA



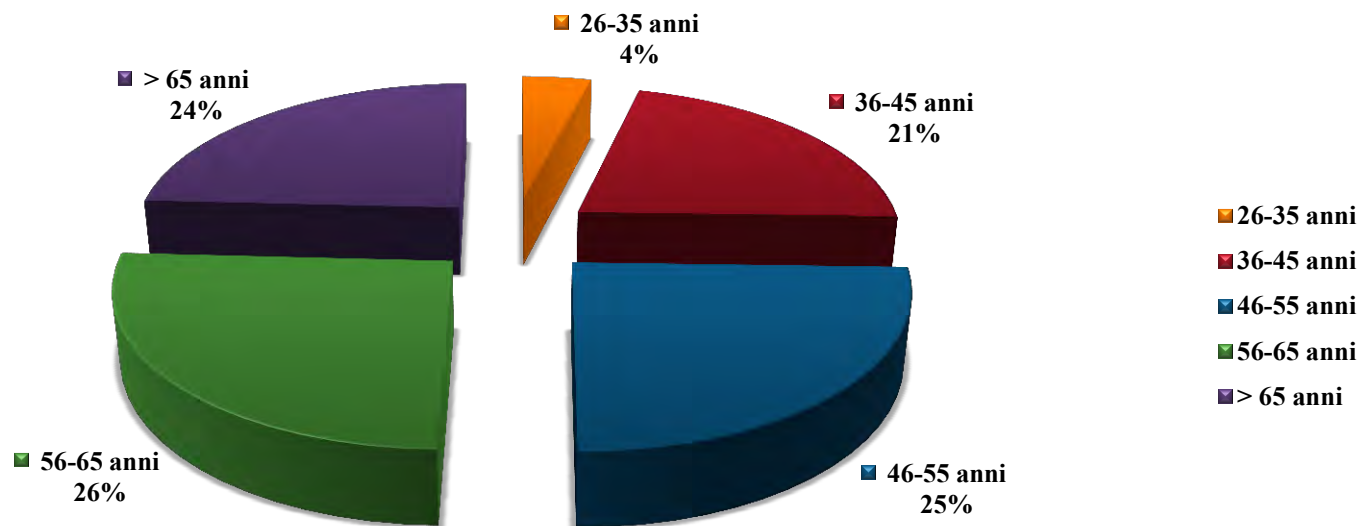
**ANALISI SULL'AGGIORNAMENTO DEI PROFESSIONISTI ANTINCENDIO
ORDINI DEGLI INGEGNERI - EMILIA ROMAGNA**

Periodo di riferimento: aggiornato a SETTEMBRE 2015
Fonte dei dati: Sito ufficiale del Corpo Nazionale dei Vigili del Fuoco

CARATTERIZZAZIONE DEI PROFESSIONISTI ANTINCENDIO PER FASCE D'ETA'

Fascia età	BOLOGNA		FORLI' CESENA		FERRARA		MODENA		PIACENZA		PARMA		RAVENNA		REGGIO EMILIA		RIMINI		EMILIA ROMAGNA	
	n° prof.	%	n° prof.	%	n° prof.	%	n° prof.	%	n° prof.	%	n° prof.	%	n° prof.	%	n° prof.	%	n° prof.	%	n° prof.	%
26-35 anni	45	6%	18	6%	11	4%	12	3%	12	6%	5	2%	7	3%	5	2%	6	3%	121	4%
36-45 anni	170	23%	75	24%	53	19%	78	19%	52	27%	78	24%	44	16%	43	19%	53	23%	646	21%
46-55 anni	184	25%	72	23%	72	25%	112	27%	44	23%	64	20%	72	26%	58	25%	68	30%	746	25%
56-65 anni	174	23%	84	27%	83	29%	106	26%	41	21%	86	27%	80	29%	71	31%	47	21%	772	26%
> 65 anni	174	23%	67	21%	66	23%	105	25%	42	22%	89	28%	77	28%	55	24%	54	24%	729	24%
	747	100%	316	100%	285	100%	413	100%	191	100%	322	100%	280	100%	232	100%	228	100%	3014	100%

Fasce d'età ingegneri ingegneri professionisti antincendio EMILIA ROMAGNA



ANALISI SULL'AGGIORNAMENTO DEI PROFESSIONISTI ANTINCENDIO

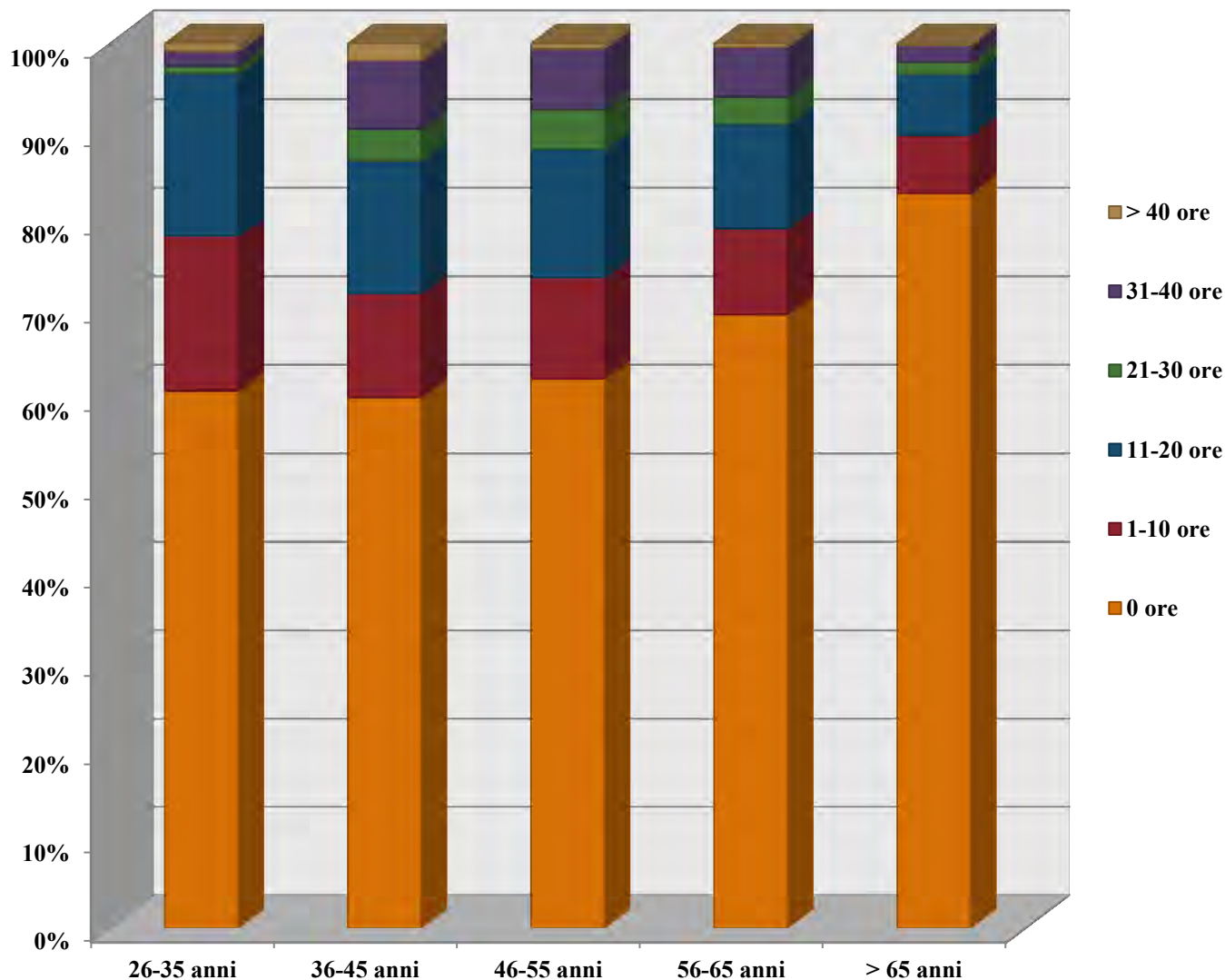
ORDINI DEGLI INGEGNERI - EMILIA ROMAGNA

Periodo di riferimento: aggiornato a SETTEMBRE 2015

Fonte dei dati: Sito ufficiale del Corpo Nazionale dei Vigili del Fuoco

DISTRIBUZIONE PER N° DI ORE DI AGGIORNAMENTO MATURE

Distribuzione % della totalità delle ore di aggiornamento maturate per ciascuna fascia d'età



ANALISI SULL'AGGIORNAMENTO DEI PROFESSIONISTI ANTINCENDIO

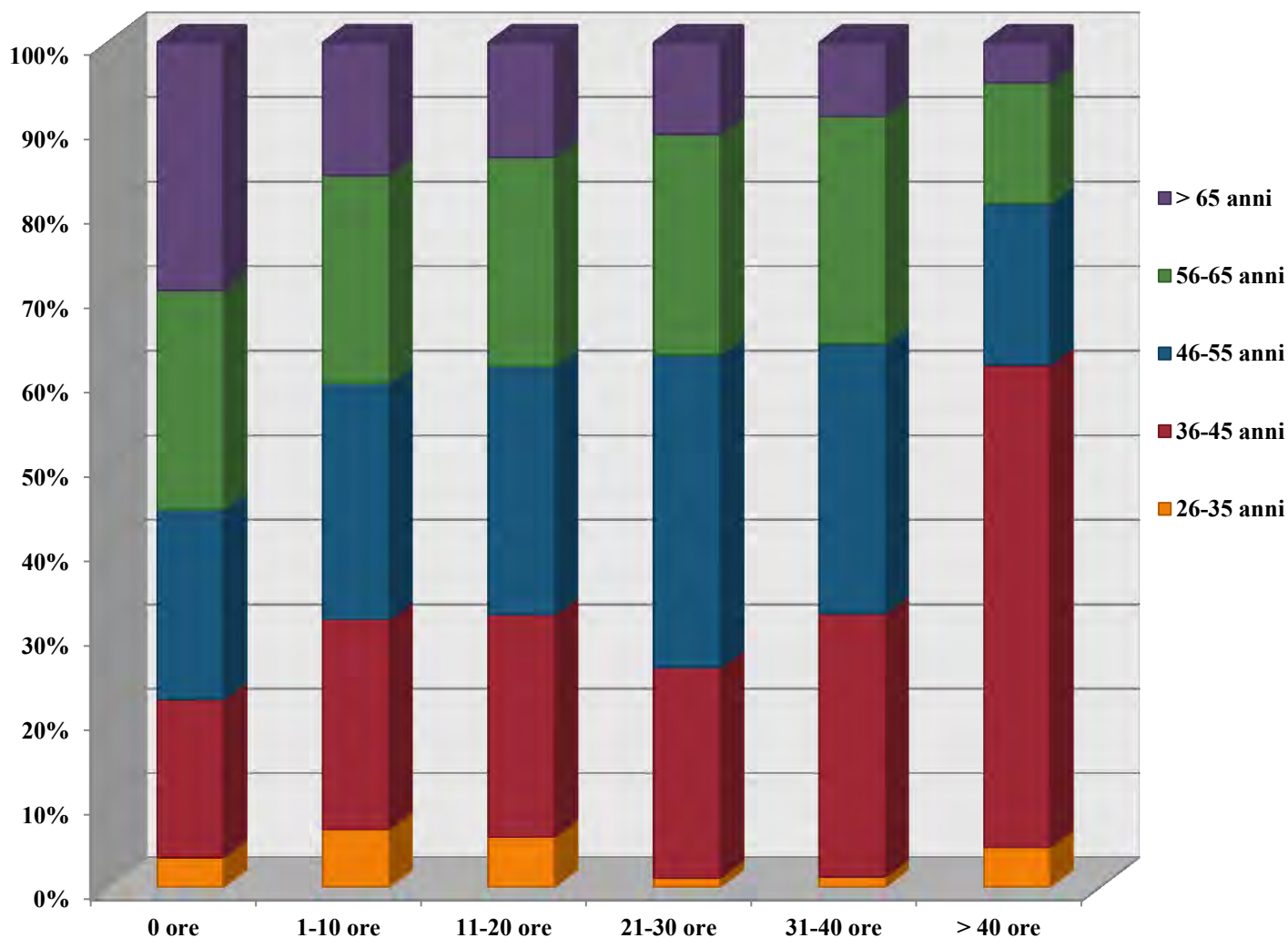
ORDINI DEGLI INGEGNERI - EMILIA ROMAGNA

Periodo di riferimento: aggiornato a SETTEMBRE 2015

Fonte dei dati: Sito ufficiale del Corpo Nazionale dei Vigili del Fuoco

DISTRIBUZIONE PER FASCE D'ETA'

Distribuzione % della totalità degli ingegneri professionisti antincendio per ciascuna fascia di ore di aggiornamento maturate



ANALISI SULL'AGGIORNAMENTO DEI PROFESSIONISTI ANTINCENDIO

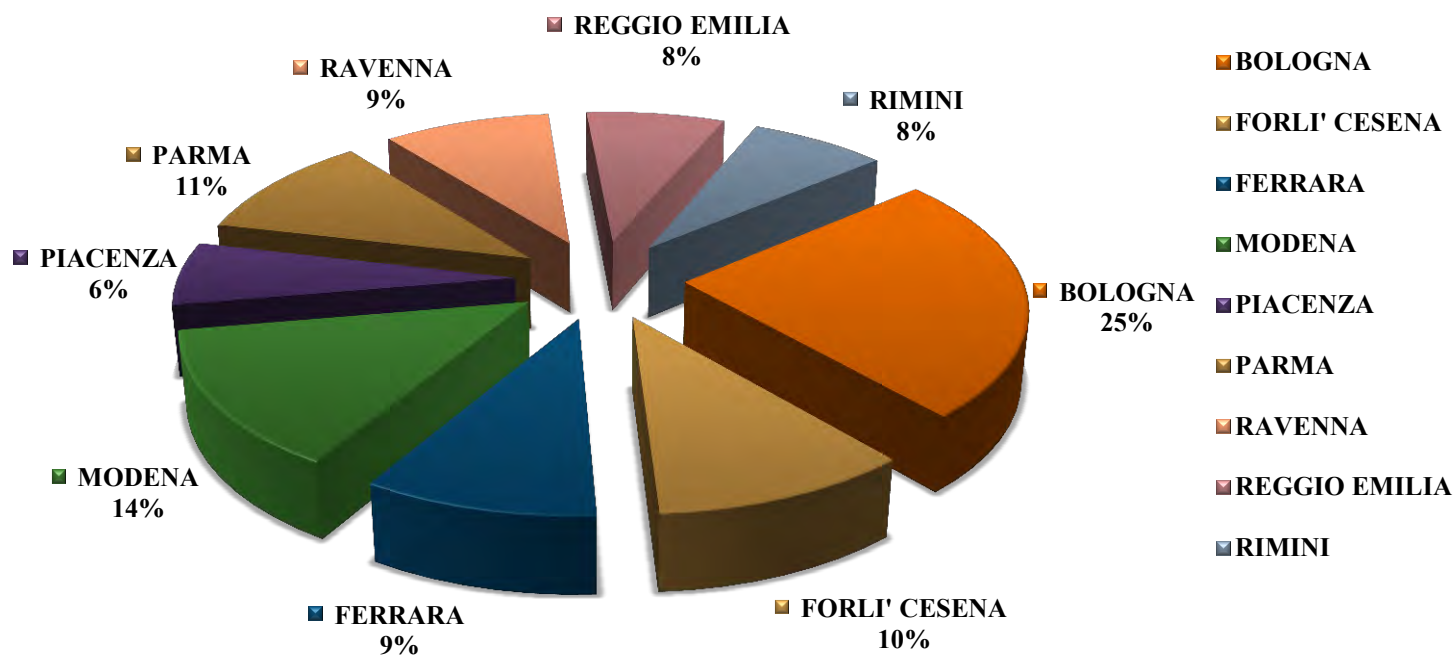
ORDINI DEGLI INGEGNERI - EMILIA ROMAGNA

Periodo di riferimento: aggiornato a SETTEMBRE 2015

Fonte dei dati: Sito ufficiale del Corpo Nazionale dei Vigili del Fuoco

DISTRIBUZIONE PER PROVINCE

Distribuzione ingegneri professionisti antincendio per Province



ANALISI SULL'AGGIORNAMENTO DEI PROFESSIONISTI ANTINCENDIO

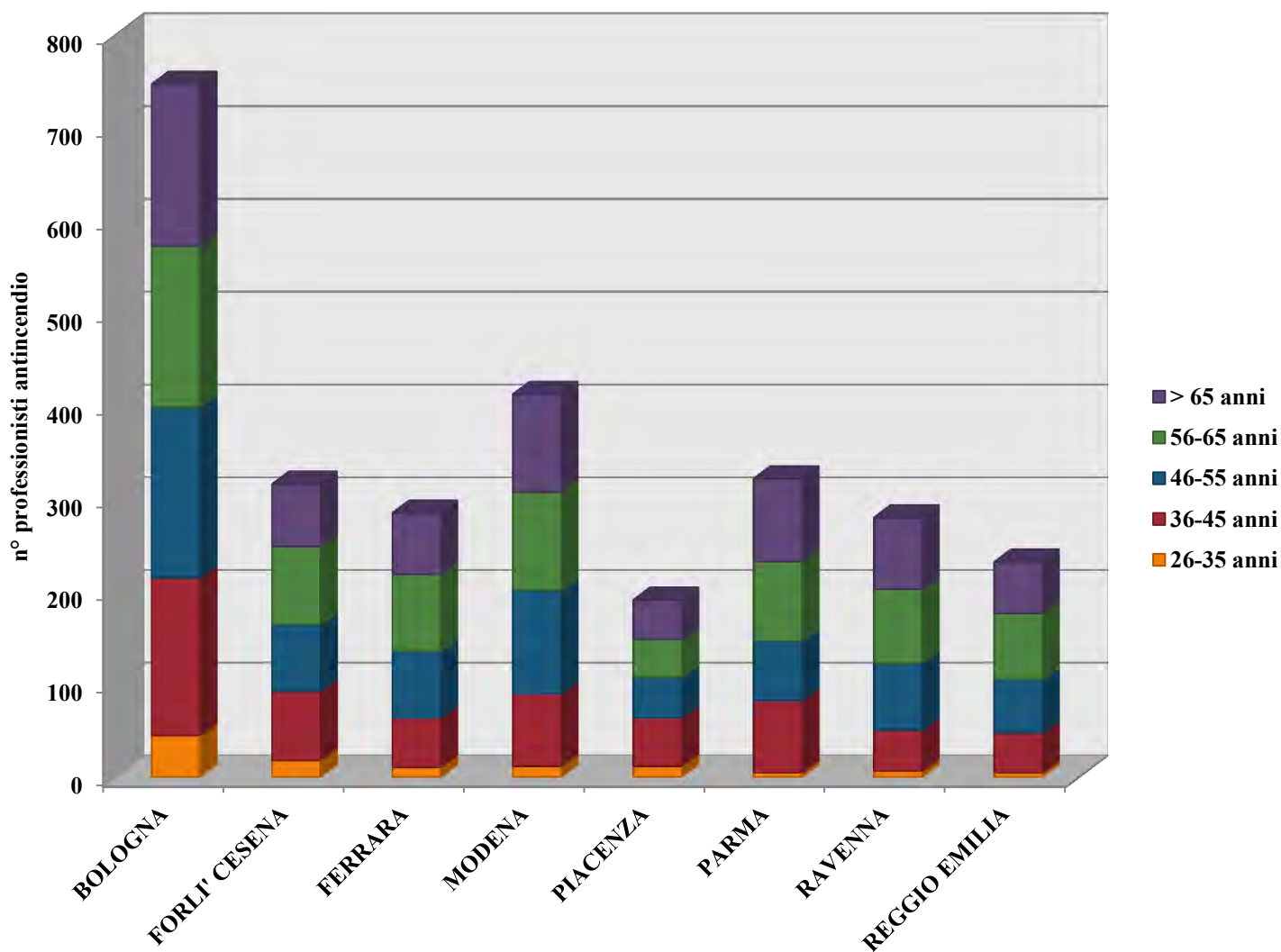
ORDINI DEGLI INGEGNERI - EMILIA ROMAGNA

Periodo di riferimento: aggiornato a SETTEMBRE 2015

Fonte dei dati: Sito ufficiale del Corpo Nazionale dei Vigili del Fuoco

DISTRIBUZIONE PER PROVINCE

Fasce d'età ingegneri professionisti antincendio per Province

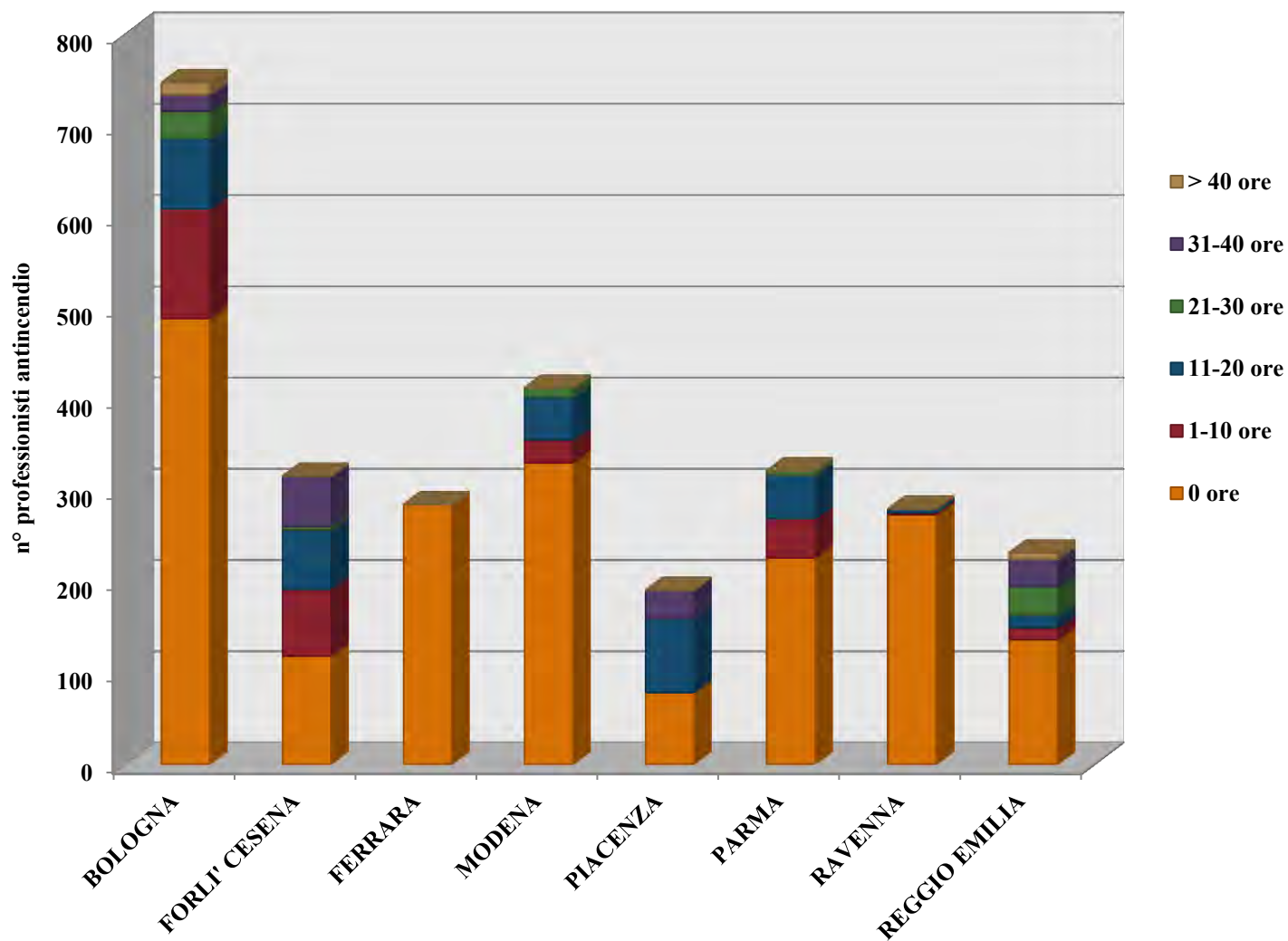


**ANALISI SULL'AGGIORNAMENTO DEI PROFESSIONISTI ANTINCENDIO
ORDINI DEGLI INGEGNERI - EMILIA ROMAGNA**

Periodo di riferimento: aggiornato a SETTEMBRE 2015
Fonte dei dati: Sito ufficiale del Corpo Nazionale dei Vigili del Fuoco

DISTRIBUZIONE PER PROVINCE

Distribuzione per n° di ore di aggiornamento maturate per Province



ANALISI SULL'AGGIORNAMENTO DEI PROFESSIONISTI ANTINCENDIO

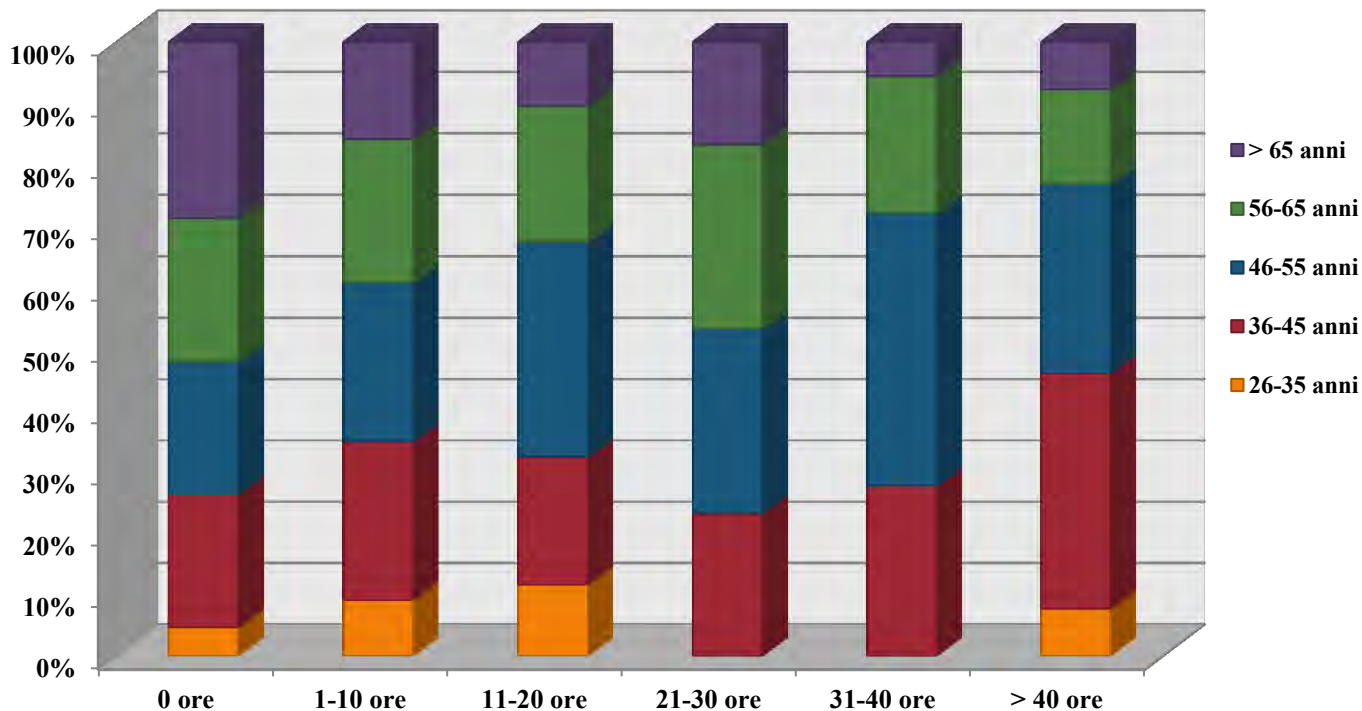
ORDINI DEGLI INGEGNERI - EMILIA ROMAGNA

Periodo di riferimento: aggiornato a SETTEMBRE 2015

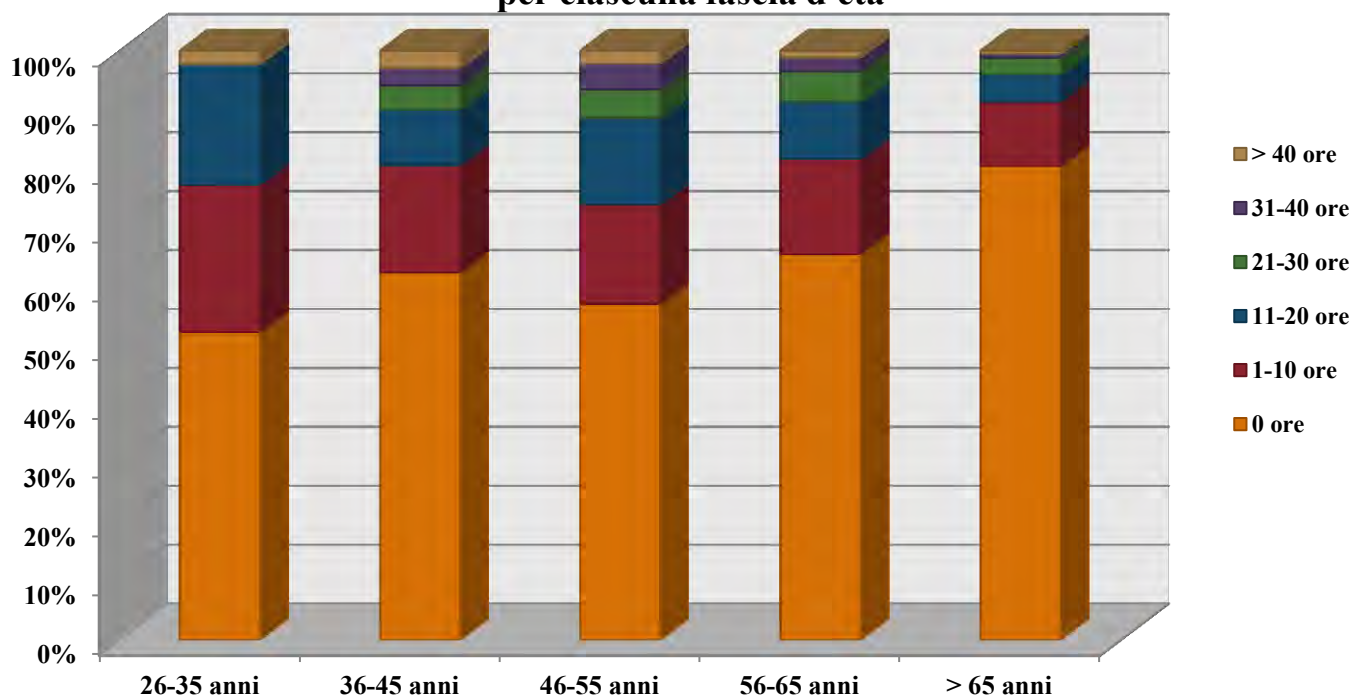
Fonte dei dati: Sito ufficiale del Corpo Nazionale dei Vigili del Fuoco

BOLOGNA

Distribuzione % della totalità degli ingegneri professionisti antincendio per ciascuna fascia di ore di aggiornamento maturate



Distribuzione % della totalità delle ore di aggiornamento maturate per ciascuna fascia d'età



ANALISI SULL'AGGIORNAMENTO DEI PROFESSIONISTI ANTINCENDIO

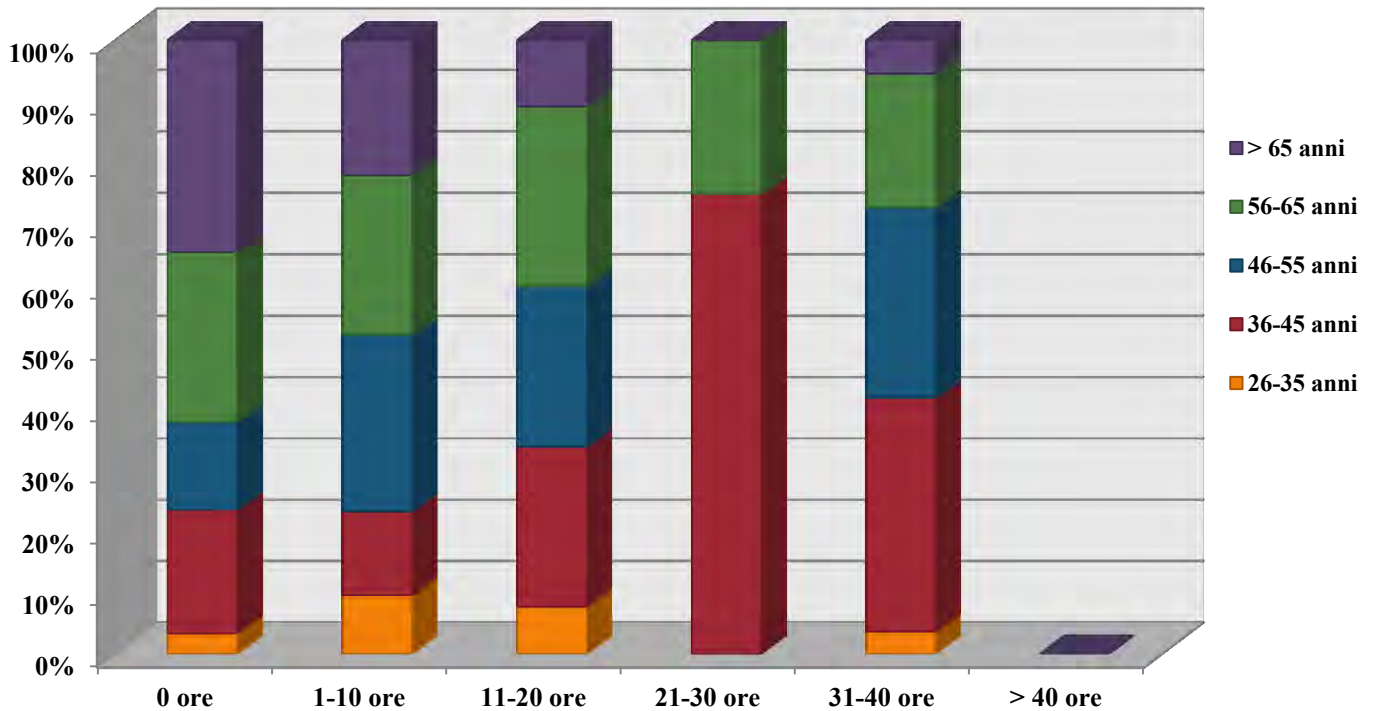
ORDINI DEGLI INGEGNERI - EMILIA ROMAGNA

Periodo di riferimento: aggiornato a SETTEMBRE 2015

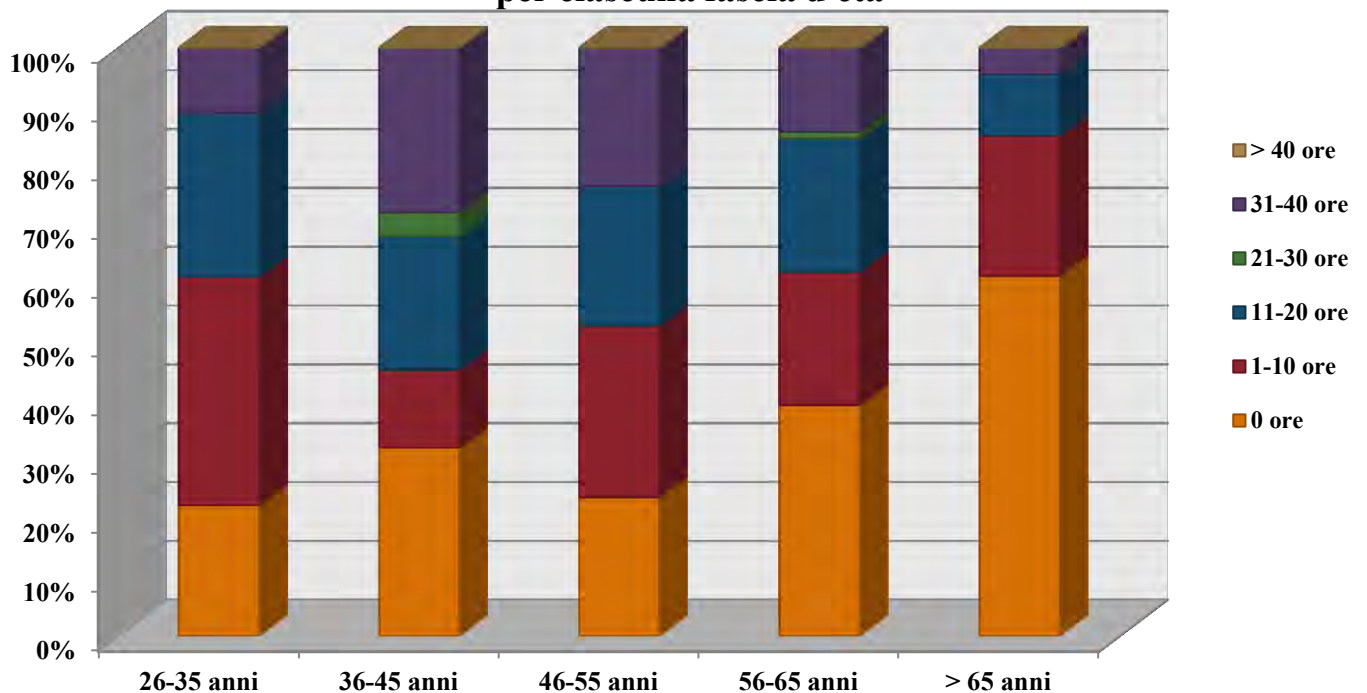
Fonte dei dati: Sito ufficiale del Corpo Nazionale dei Vigili del Fuoco

FORLI' CESENA

Distribuzione % della totalità degli ingegneri professionisti antincendio per ciascuna fascia di ore di aggiornamento maturate



Distribuzione % della totalità delle ore di aggiornamento maturate per ciascuna fascia d'età



ANALISI SULL'AGGIORNAMENTO DEI PROFESSIONISTI ANTINCENDIO

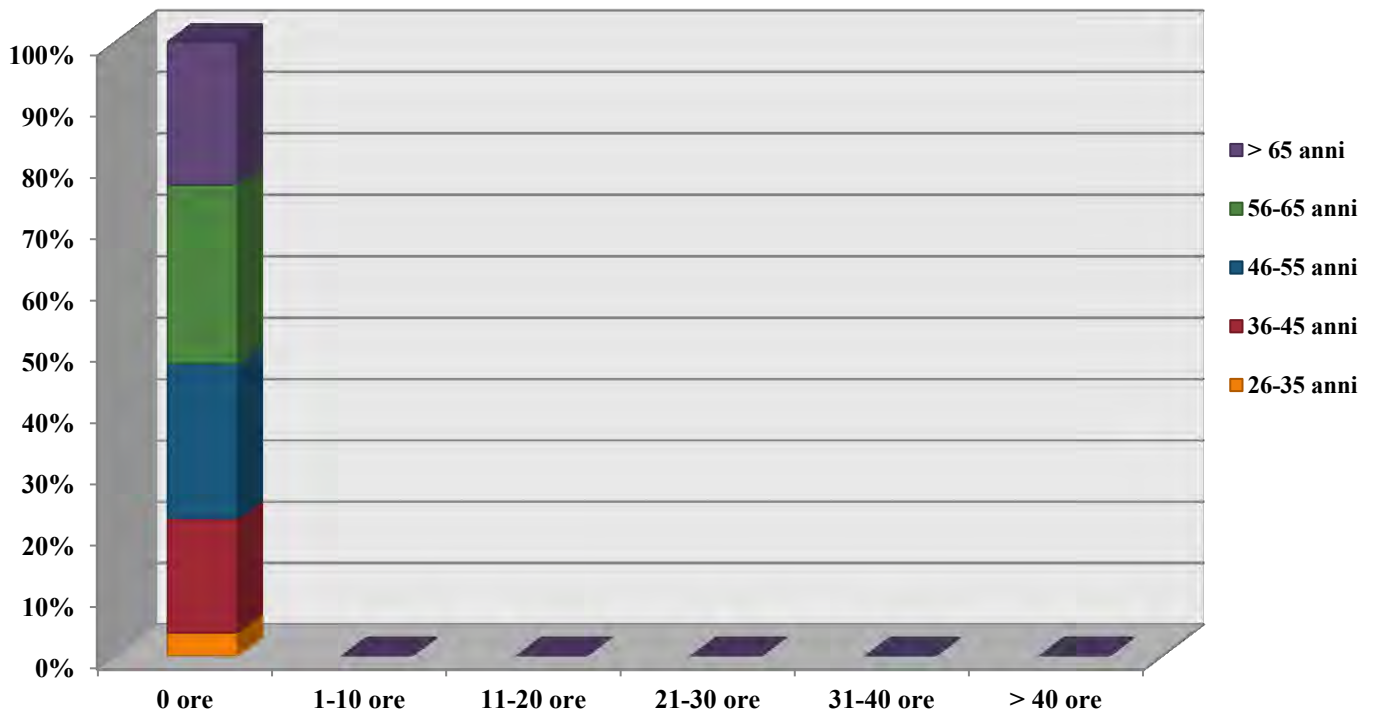
ORDINI DEGLI INGEGNERI - EMILIA ROMAGNA

Periodo di riferimento: aggiornato a SETTEMBRE 2015

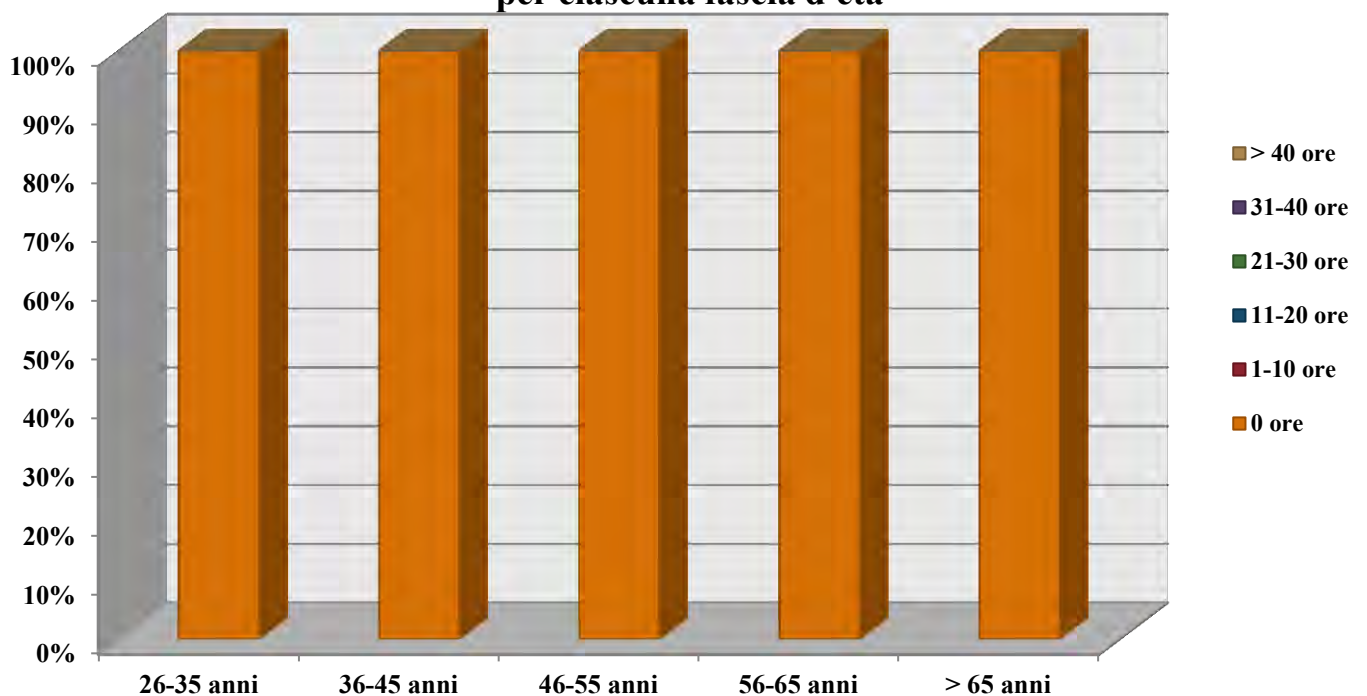
Fonte dei dati: Sito ufficiale del Corpo Nazionale dei Vigili del Fuoco

FERRARA

Distribuzione % della totalità degli ingegneri professionisti antincendio per ciascuna fascia di ore di aggiornamento maturate



Distribuzione % della totalità delle ore di aggiornamento maturate per ciascuna fascia d'età



ANALISI SULL'AGGIORNAMENTO DEI PROFESSIONISTI ANTINCENDIO

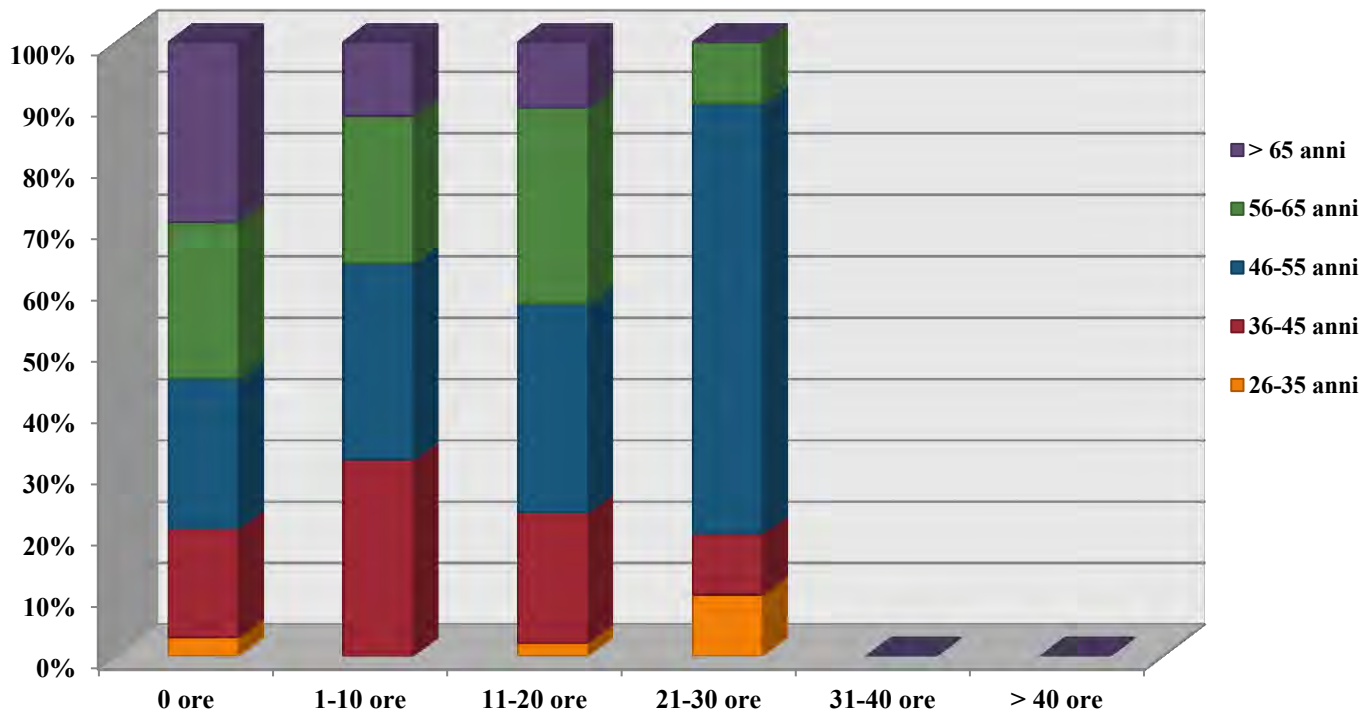
ORDINI DEGLI INGEGNERI - EMILIA ROMAGNA

Periodo di riferimento: aggiornato a SETTEMBRE 2015

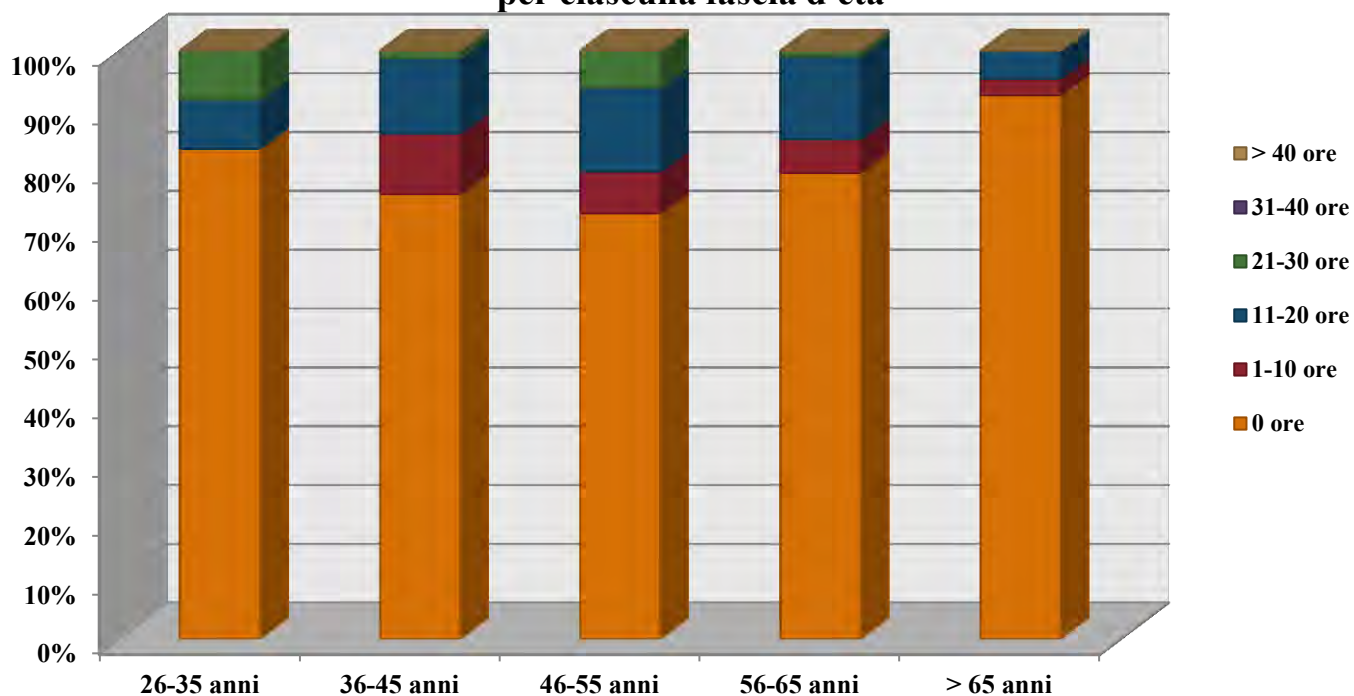
Fonte dei dati: Sito ufficiale del Corpo Nazionale dei Vigili del Fuoco

MODENA

Distribuzione % della totalità degli ingegneri professionisti antincendio per ciascuna fascia di ore di aggiornamento maturate



Distribuzione % della totalità delle ore di aggiornamento maturate per ciascuna fascia d'età



ANALISI SULL'AGGIORNAMENTO DEI PROFESSIONISTI ANTINCENDIO

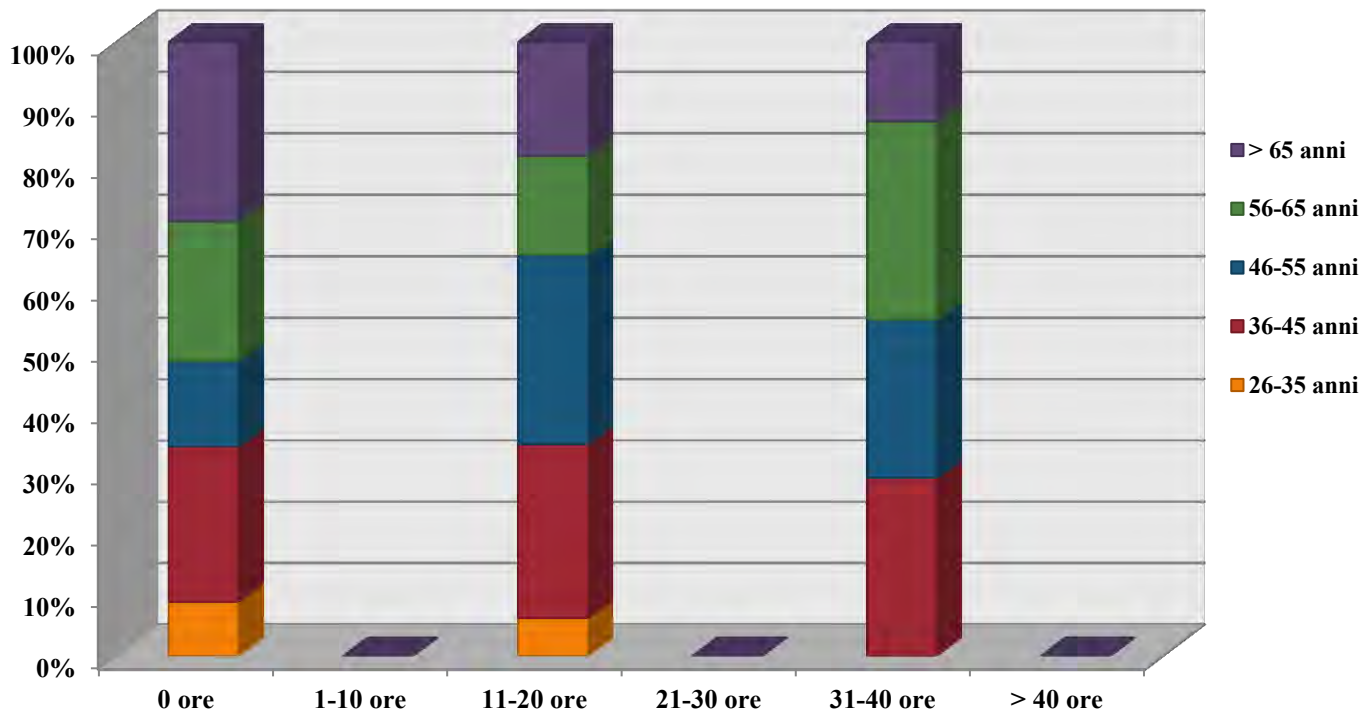
ORDINI DEGLI INGEGNERI - EMILIA ROMAGNA

Periodo di riferimento: aggiornato a SETTEMBRE 2015

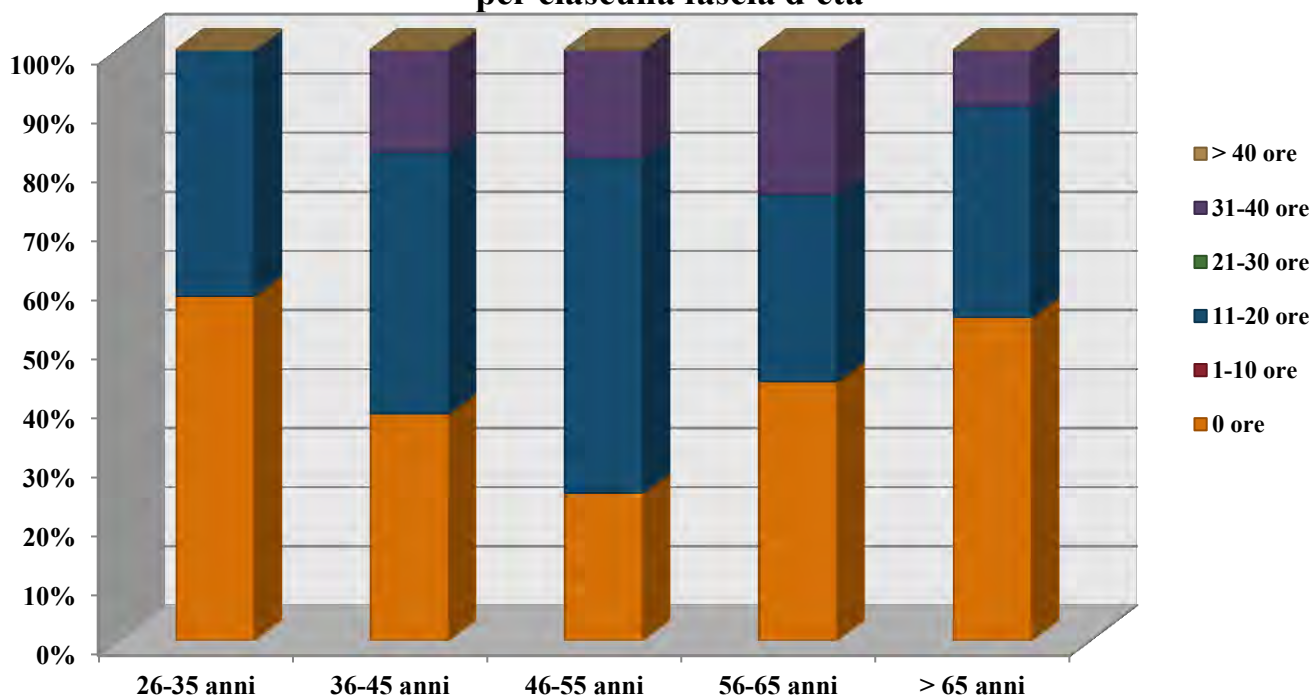
Fonte dei dati: Sito ufficiale del Corpo Nazionale dei Vigili del Fuoco

PIACENZA

Distribuzione % della totalità degli ingegneri professionisti antincendio per ciascuna fascia di ore di aggiornamento maturate



Distribuzione % della totalità delle ore di aggiornamento maturate per ciascuna fascia d'età



ANALISI SULL'AGGIORNAMENTO DEI PROFESSIONISTI ANTINCENDIO

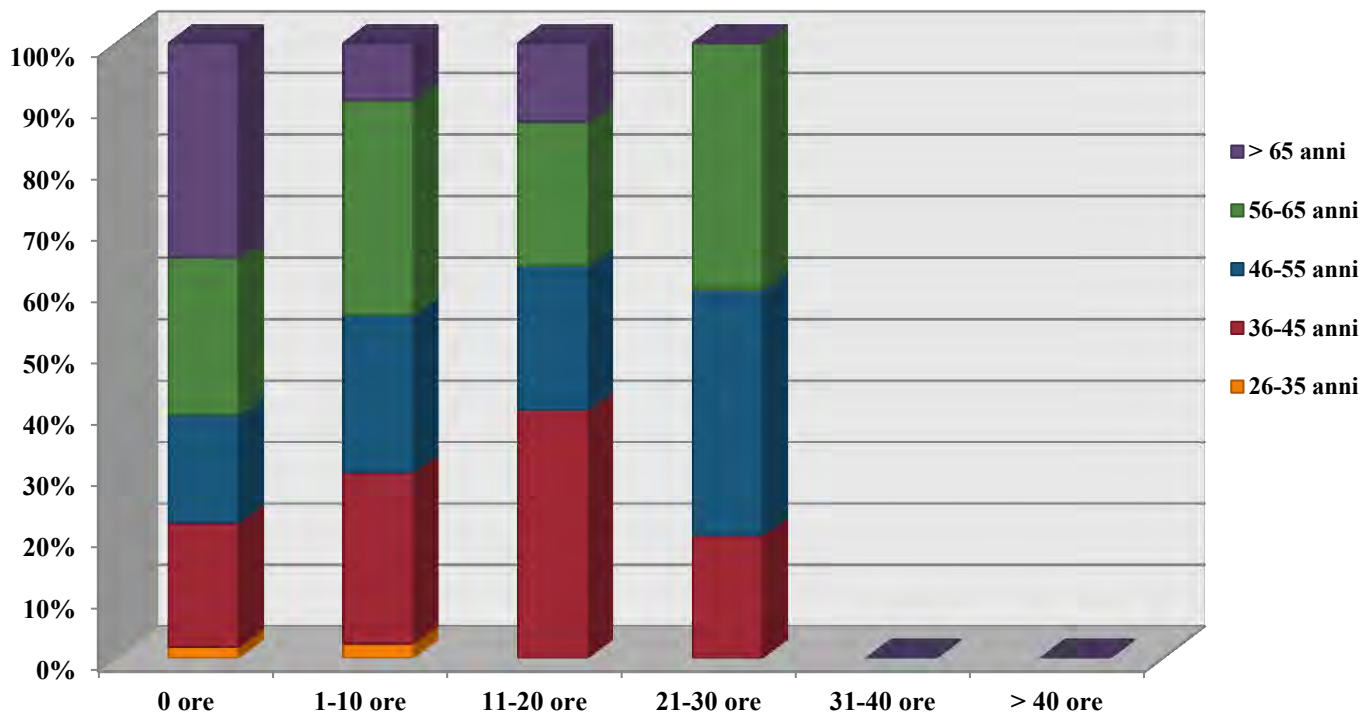
ORDINI DEGLI INGEGNERI - EMILIA ROMAGNA

Periodo di riferimento: aggiornato a SETTEMBRE 2015

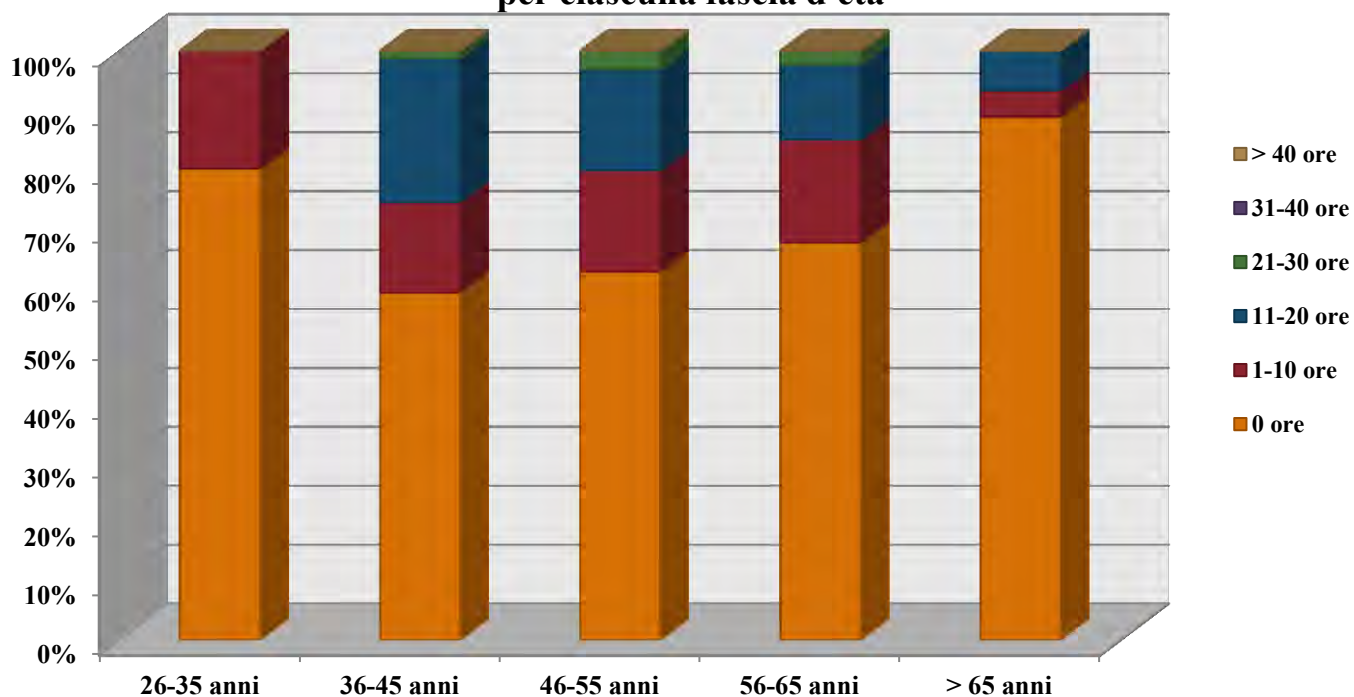
Fonte dei dati: Sito ufficiale del Corpo Nazionale dei Vigili del Fuoco

PARMA

Distribuzione % della totalità degli ingegneri professionisti antincendio per ciascuna fascia di ore di aggiornamento maturate



Distribuzione % della totalità delle ore di aggiornamento maturate per ciascuna fascia d'età



ANALISI SULL'AGGIORNAMENTO DEI PROFESSIONISTI ANTINCENDIO

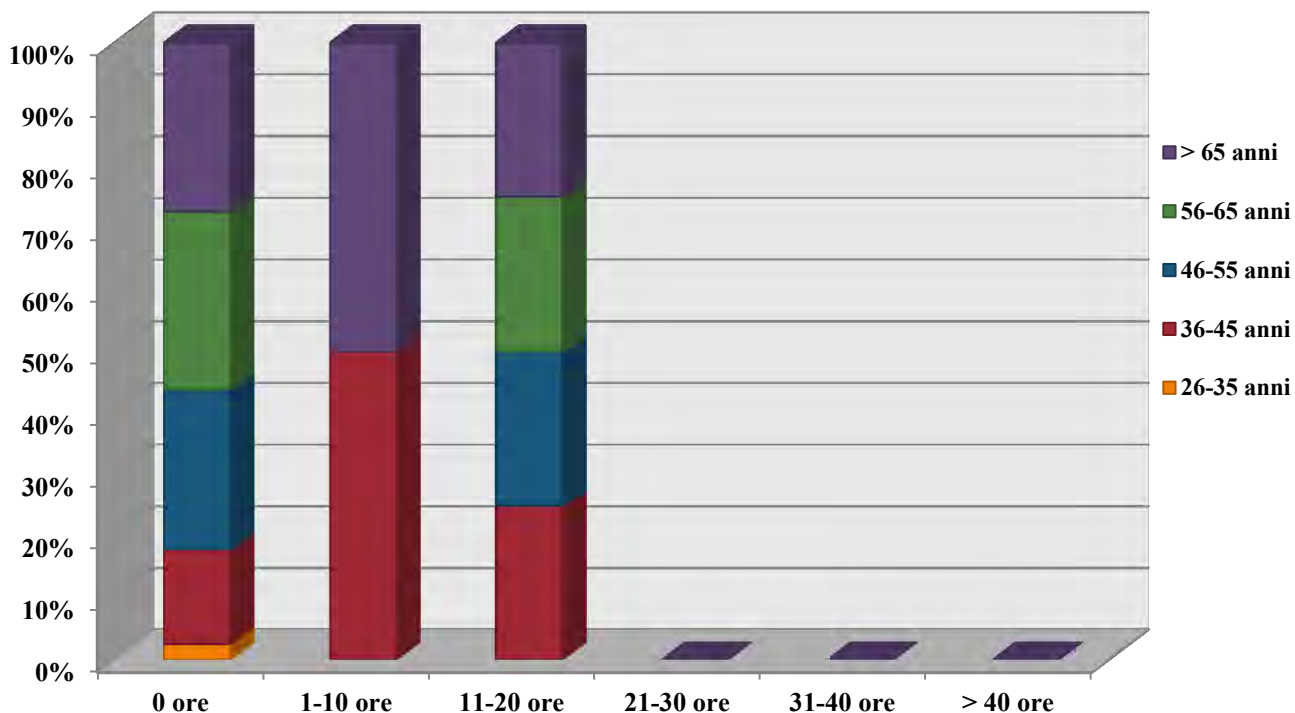
ORDINI DEGLI INGEGNERI - EMILIA ROMAGNA

Periodo di riferimento: aggiornato a SETTEMBRE 2015

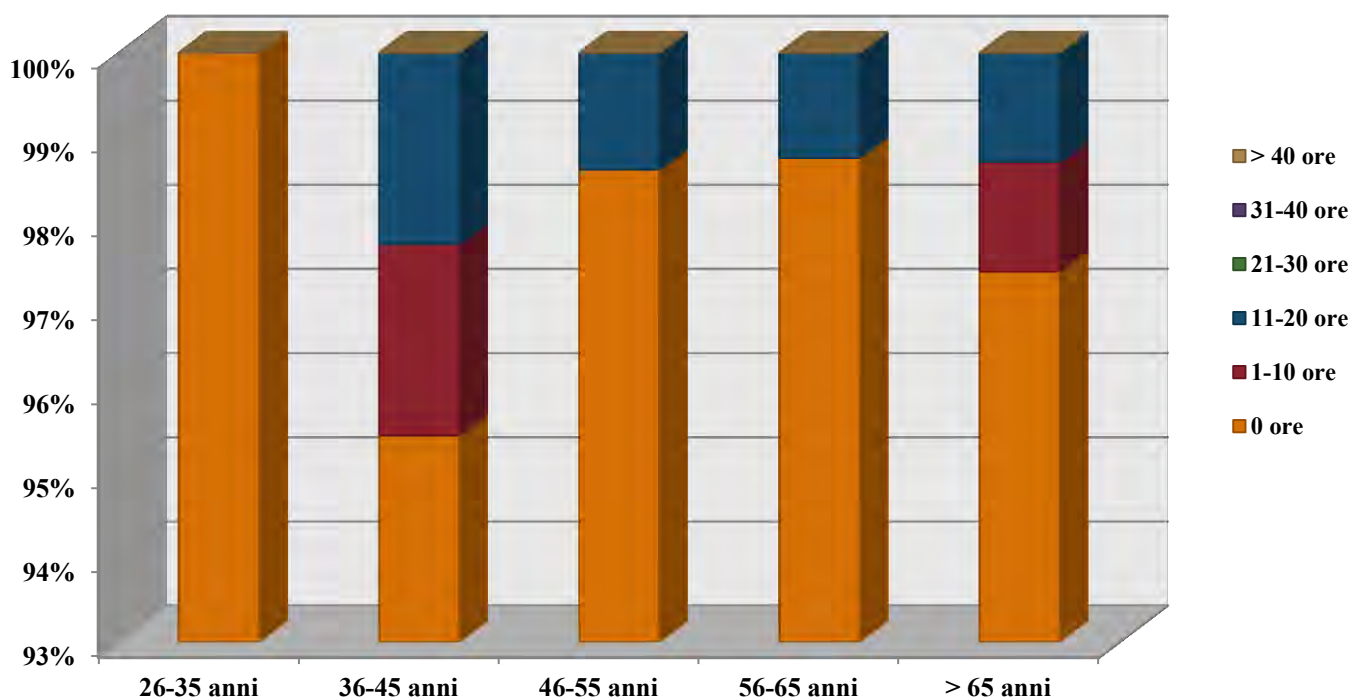
Fonte dei dati: Sito ufficiale del Corpo Nazionale dei Vigili del Fuoco

RAVENNA

Distribuzione % della totalità degli ingegneri professionisti antincendio per ciascuna fascia di ore di aggiornamento maturate



Distribuzione % della totalità delle ore di aggiornamento maturate per ciascuna fascia d'età



ANALISI SULL'AGGIORNAMENTO DEI PROFESSIONISTI ANTINCENDIO

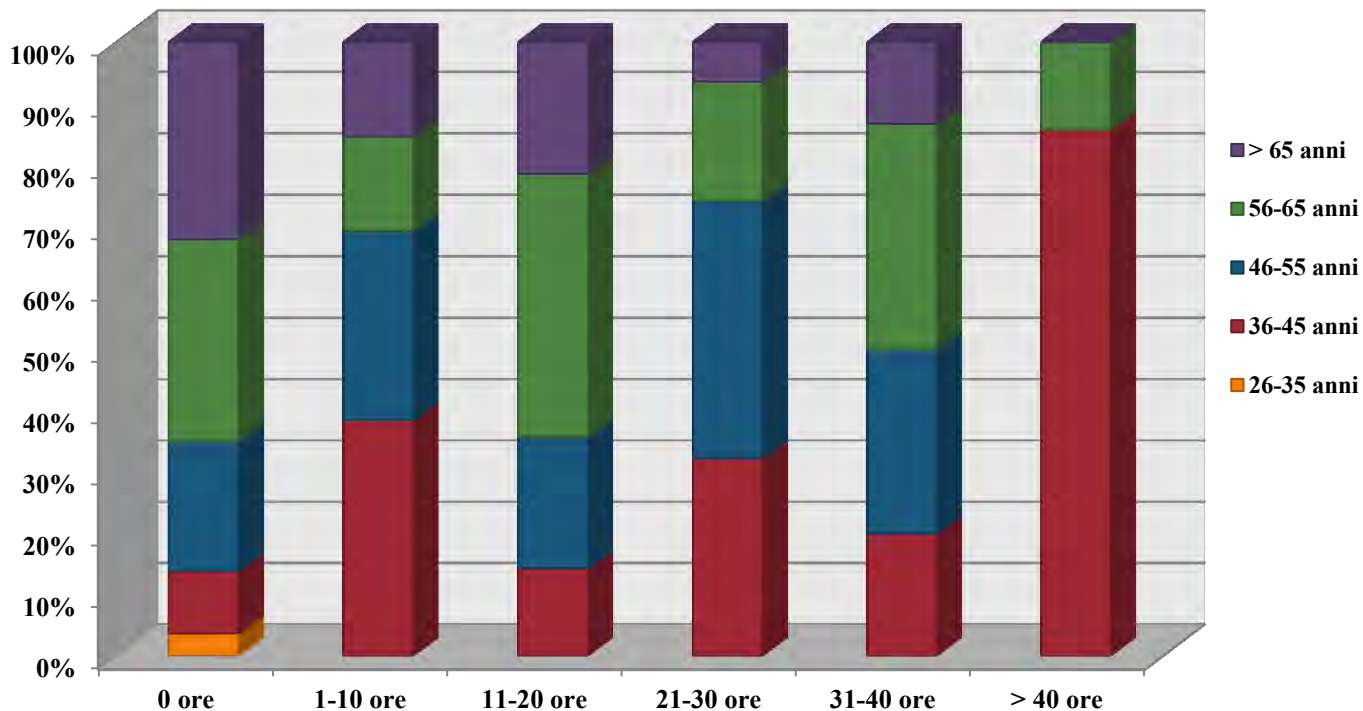
ORDINI DEGLI INGEGNERI - EMILIA ROMAGNA

Periodo di riferimento: aggiornato a SETTEMBRE 2015

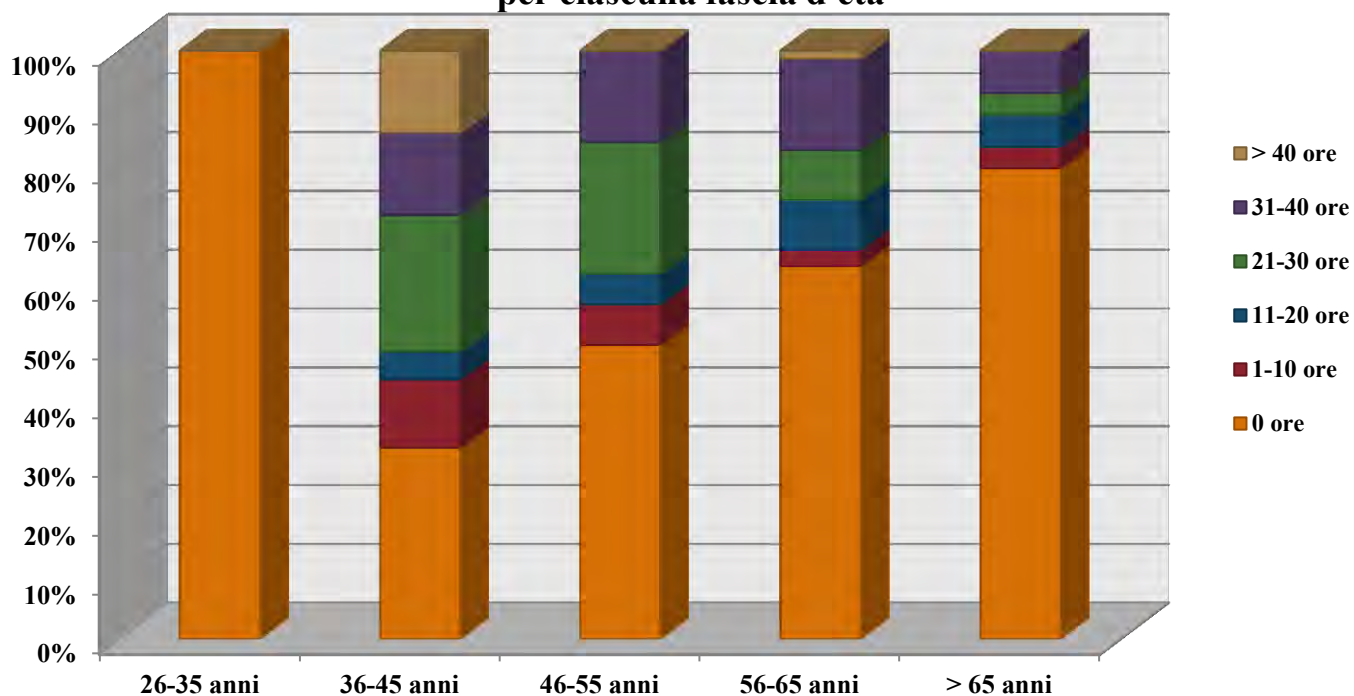
Fonte dei dati: Sito ufficiale del Corpo Nazionale dei Vigili del Fuoco

REGGIO EMILIA

Distribuzione % della totalità degli ingegneri professionisti antincendio per ciascuna fascia di ore di aggiornamento maturate



Distribuzione % della totalità delle ore di aggiornamento maturate per ciascuna fascia d'età



ANALISI SULL'AGGIORNAMENTO DEI PROFESSIONISTI ANTINCENDIO

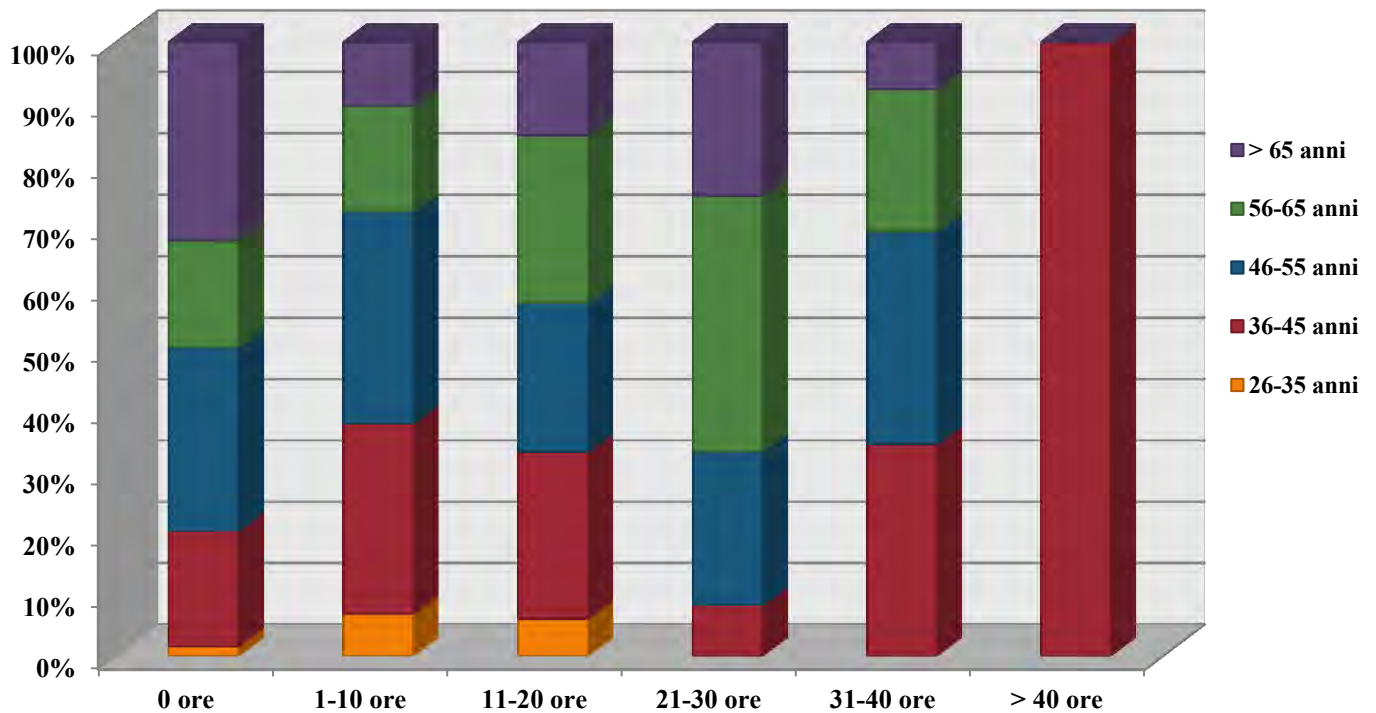
ORDINI DEGLI INGEGNERI - EMILIA ROMAGNA

Periodo di riferimento: aggiornato a SETTEMBRE 2015

Fonte dei dati: Sito ufficiale del Corpo Nazionale dei Vigili del Fuoco

RIMINI

Distribuzione % della totalità degli ingegneri professionisti antincendio per ciascuna fascia di ore di aggiornamento maturate



Distribuzione % della totalità delle ore di aggiornamento maturate per ciascuna fascia d'età

